


МАСТЕР-КЛАССЫ ИЗ СЕРИИ
«УЧИМ АНГЛИЙСКИЙ ПО ПЕСНЯМ»

РОЖДЕСТВЕНСКИЕ ВСТРЕЧИ

© Эффективный английский с экспертом
www.EngExpert.ru





Прежде чем мы начнем...

давайте познакомимся!

Диана Семенычева -

- Коуч, спикер и организатор крупнейших конференций, **автор успешного онлайн-проекта «Эффективный английский с экспертом»**, автор и ведущая интенсивных тренингов и семинаров по английскому языку, известная своей эффективной методикой.
- **Обучаю только на живых, интересных, вдохновляющих материалах носителей языка.** Со мной вы окунетесь в реальный английский язык, английскую речь, а не в учебные пособия.



И еще немного обо мне...

- **С 2010 года** занимаюсь онлайн-обучением.
- Обучаю только реальному английскому языку.
- **За 10 лет** мои тренинги прошли **более 85500** человек, которые оставили **13190 восторженных отзывов.**
- Многие начинают понимать речь носителей языка **уже на 2-3 занятии**, т.е. после 1-2 занятий люди делают то, что им не удавалось сделать годами!



Как заниматься

1. Один раз смотрите/слушаете оригинальный видеоролик, пытаетесь понять, о чем поет исполнитель, но при этом не расстраиваетесь, если сразу не получается.
2. Проходите интерактивный тест для предварительной оценки своего уровня понимания английской речи на слух (если он у вас есть). Запомните свой результат. Затем вы сможете сравнить свои результаты ДО и ПОСЛЕ мастер-класса.

Как заниматься

3. Смотрите видеоурок с полным разъяснением изучаемого материала, внимательно следите по транскрипту с переводом или по слайдам.
4. По мере просмотра видеоурока записываете нужные вам фразы, устойчивые выражения и пр. или сразу заносите их в программу для активного пополнения словарного запаса Anki.

Как заниматься

5. Занимаетесь со словарем.
6. Если вы не можете разобрать какие-то слова, обратитесь к онлайн-словарю (forvo.com).

Как заниматься

7. Для лучшего понимания занимаетесь с аудиотренажером (аудиозаписью транскрипта) в формате mp3. 1-3 раза слушаете и внимательно следите по тексту. Для создания аудиотренажера можете воспользоваться сайтом naturalreaders.com.

Как заниматься

8. Включаете видеоклип песни. 3–5 раз слушаете его, следите внимательно по тексту, обращаете внимание на особенности произношения. Либо выбираете на YouTube + Lyrics.
9. Убираете текст. Теперь слушаете песню без текста 3–5 раз, при этом вы не пытаетесь мысленно переводить. Слова песни вам уже знакомы, воспринимайте песню так, словно поют по-русски.

Как заниматься

10. При желании можете потренировать произношение.

Подпевайте исполнителю, сначала используя транскрипт, а затем уберите текст, и пойте вместе с ним. Этим, напр., можно заниматься в машине.

Как заниматься

11. Вы также можете тренировать навыки письма, останавливая клип, пробуя набрать или написать слова, прозвучавшие в клипе, а затем сверить его с транскриптом.
12. Выполняете упражнения на закрепление материала.

Как заниматься

13. Выполнив все упражнения, проверяете себя по ответам, которые даются в конце файла с упражнениями. Обращаете внимание на свои ошибки. Часто повторяющиеся ошибки записываете, работаете над их устранением.
14. Проверяете полученные знания при помощи интерактивного теста или занимаетесь с аудиоблоком «Проверь себя».


Как заниматься

15. Вы можете проверить свои силы, исполнив песню в караоке. Воспользуйтесь, напр., приложением Global Karaoke, либо на YouTube, набрав, напр., Karaoke Joy to the World.


УЧИМ АНГЛИЙСКИЙ
ПО ПЕСНЯМ

'WHAT CHILD IS THIS'

JOSH GROBAN

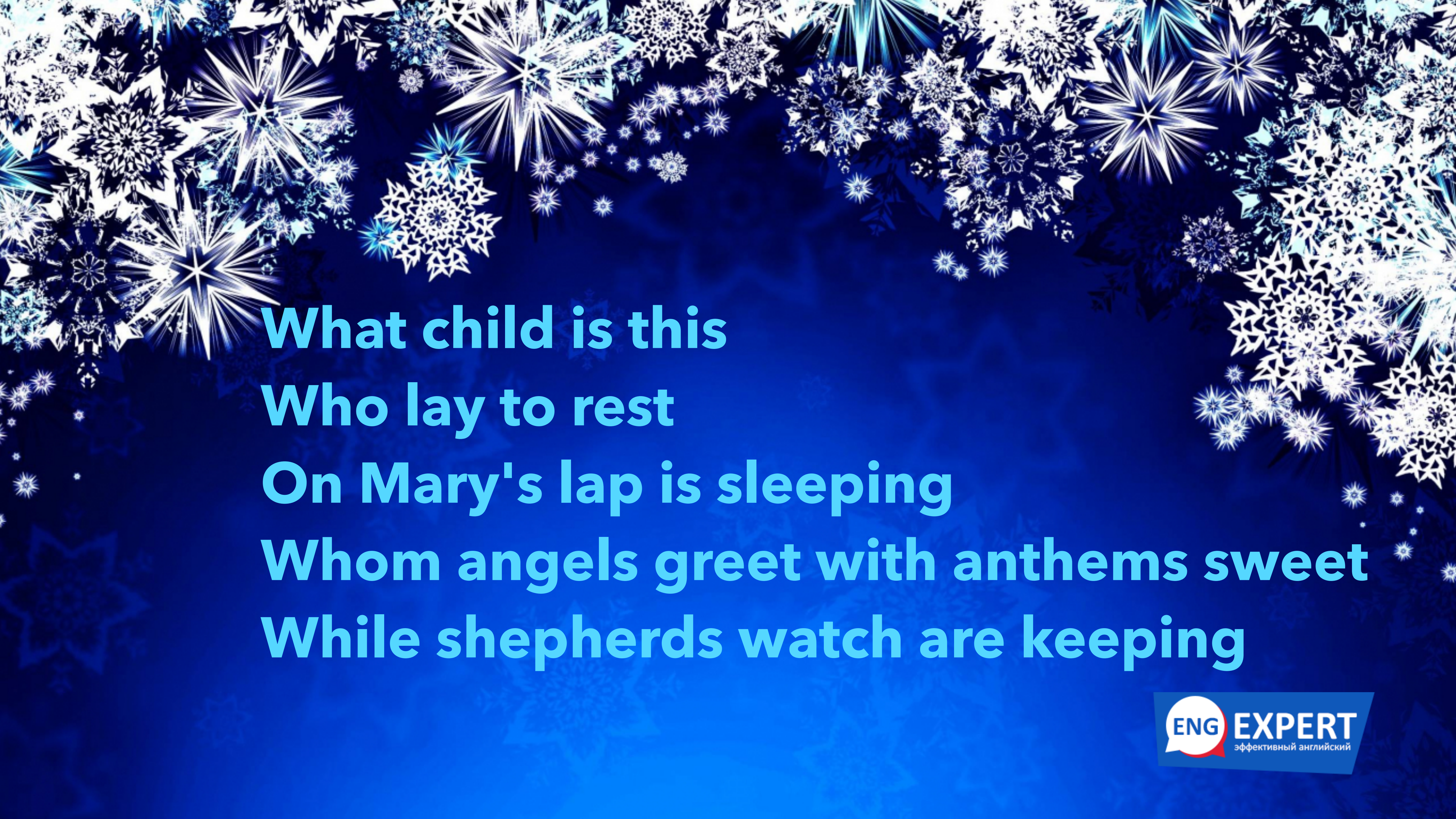


**СЛУШАЕМ
ВСЮ ПЕСНЮ -
ССЫЛКА В ЧАТЕ!**




**СЛУШАЕМ
ФРАГМЕНТ 1-
ССЫЛКА В ЧАТЕ**





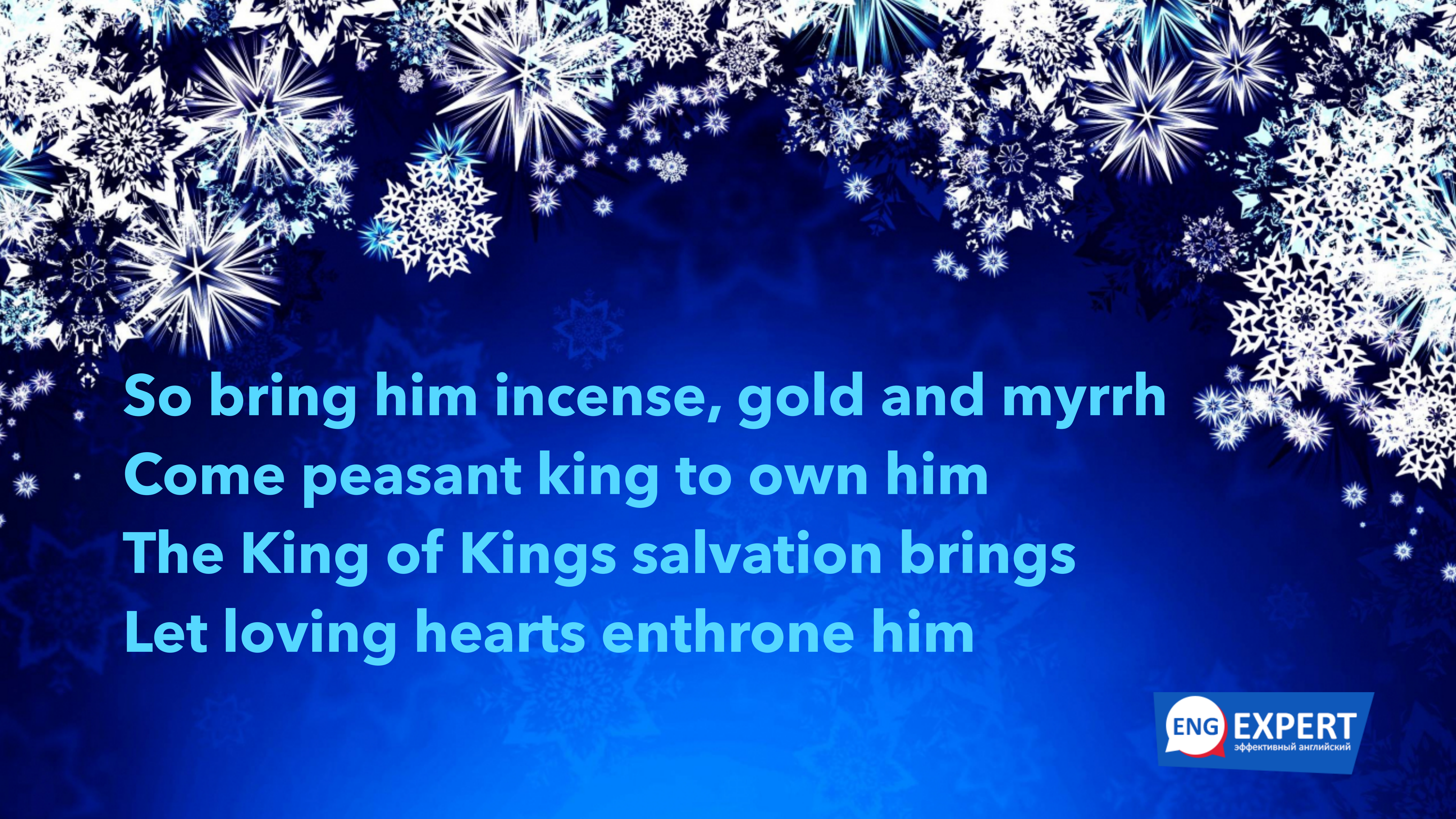
**What child is this
Who lay to rest
On Mary's lap is sleeping
Whom angels greet with anthems sweet
While shepherds watch are keeping**

**СЛУШАЕМ
ФРАГМЕНТ 1-
ССЫЛКА В ЧАТЕ**



**СЛУШАЕМ
ФРАГМЕНТ 2-
ССЫЛКА В ЧАТЕ**





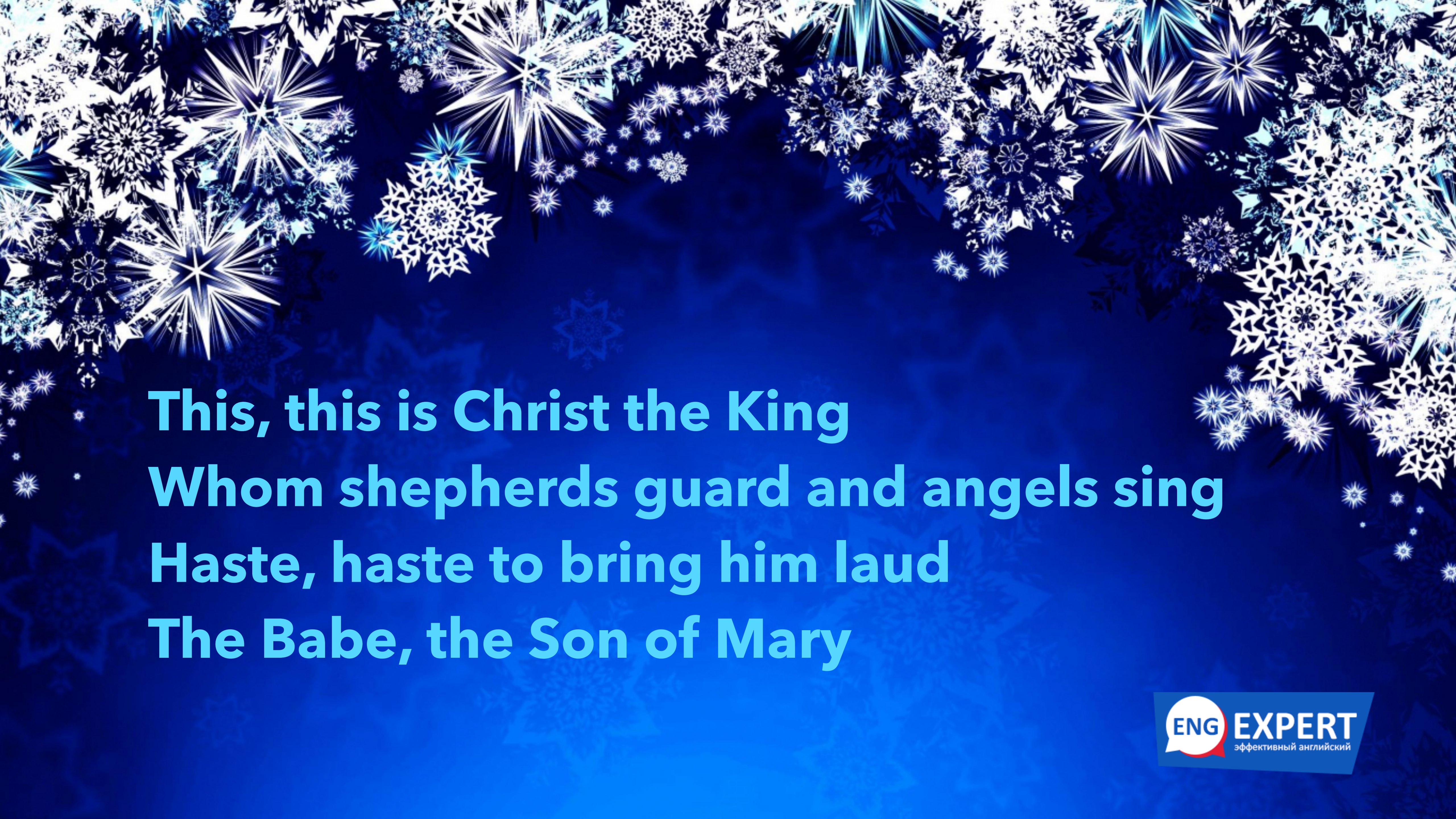
**So bring him incense, gold and myrrh
Come peasant king to own him
The King of Kings salvation brings
Let loving hearts enthrone him**

**СЛУШАЕМ
ФРАГМЕНТ 2-
ССЫЛКА В ЧАТЕ**




**СЛУШАЕМ
ФРАГМЕНТ 3-
ССЫЛКА В ЧАТЕ**





**This, this is Christ the King
Whom shepherds guard and angels sing
Haste, haste to bring him laud
The Babe, the Son of Mary**

**СЛУШАЕМ
ФРАГМЕНТ 3-
ССЫЛКА В ЧАТЕ**



**СЛУШАЕМ
ФРАГМЕНТ 4-
ССЫЛКА В ЧАТЕ**




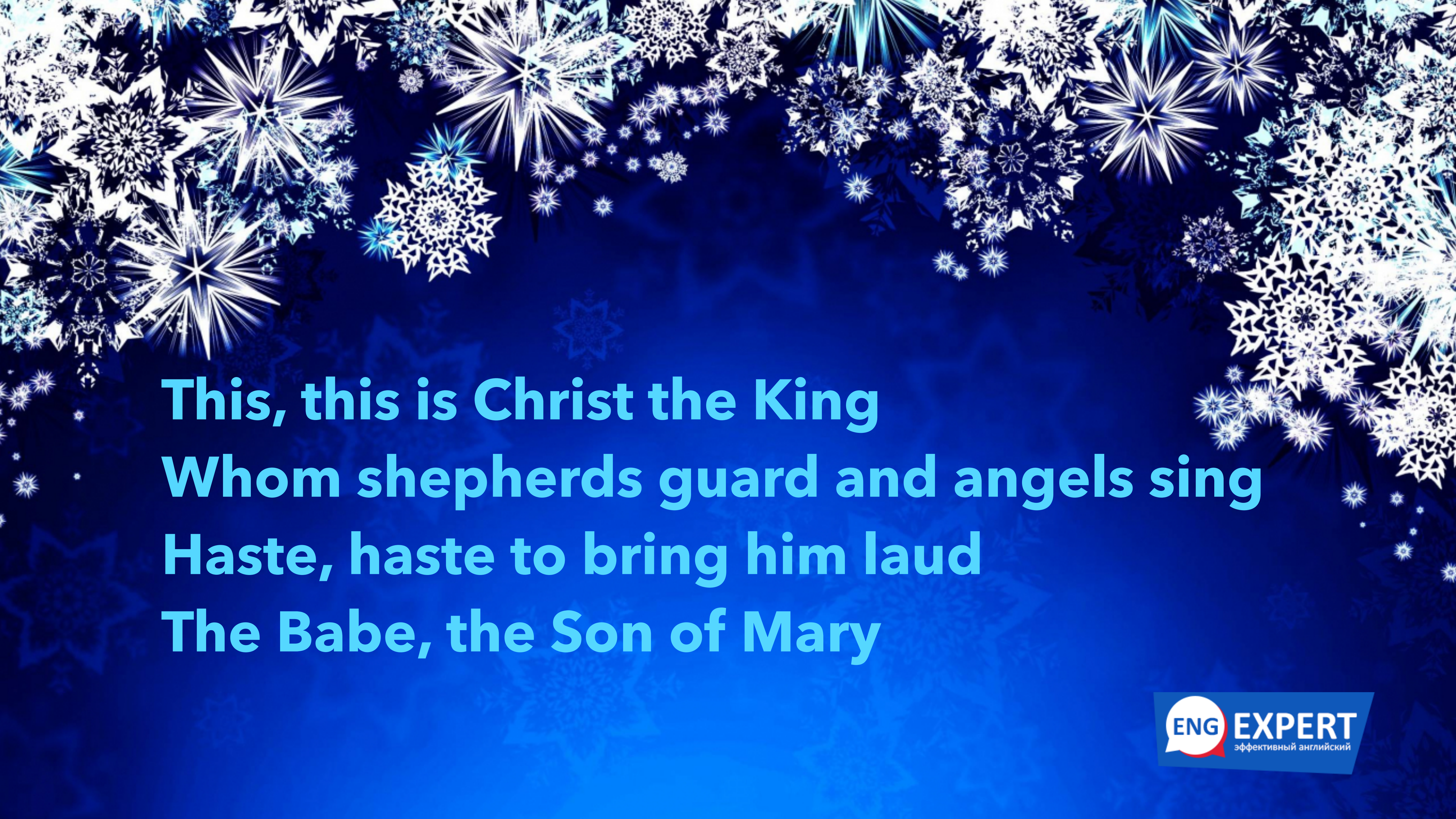
**O raise, raise a song on high
His mother sings a lullaby
Joy, oh joy for Christ is born
The Babe, the son of Mary**

**СЛУШАЕМ
ФРАГМЕНТ 4-
ССЫЛКА В ЧАТЕ**




**СЛУШАЕМ
ФРАГМЕНТ 5-
ССЫЛКА В ЧАТЕ**





**This, this is Christ the King
Whom shepherds guard and angels sing
Haste, haste to bring him laud
The Babe, the Son of Mary**

**СЛУШАЕМ
ФРАГМЕНТ 5-
ССЫЛКА В ЧАТЕ**




**СЛУШАЕМ
ФРАГМЕНТ 6-
ССЫЛКА В ЧАТЕ**



**What child
Is this
Who lay to rest
On Mary's lap
On Mary's lap he is sleeping**

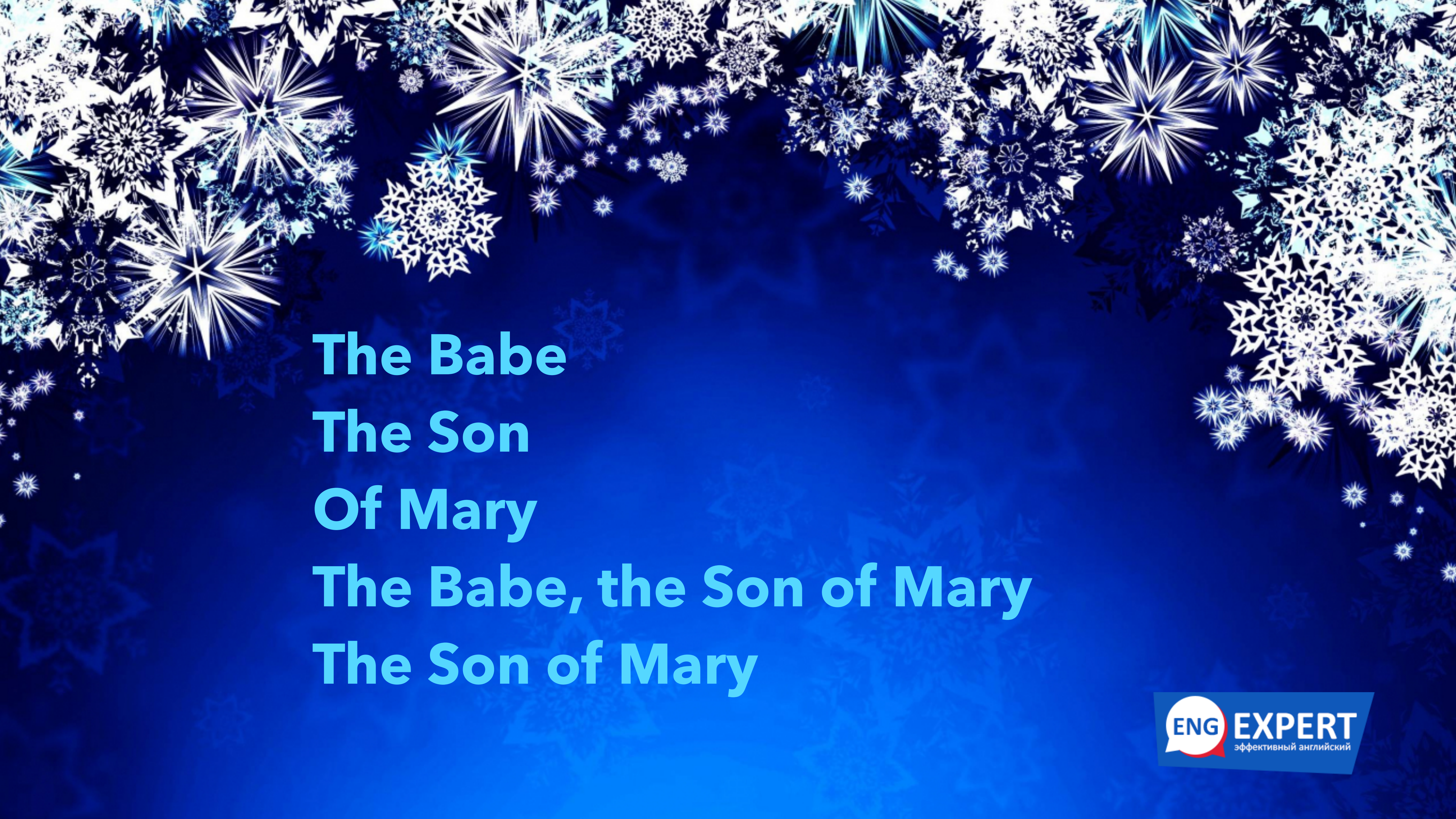
**СЛУШАЕМ
ФРАГМЕНТ 6-
ССЫЛКА В ЧАТЕ**



**СЛУШАЕМ
ФРАГМЕНТ 7-
ССЫЛКА В ЧАТЕ**




**This, this is Christ the King
Whom shepherds guard and angels sing
Haste, haste to bring him laud**



**The Babe
The Son
Of Mary**

**The Babe, the Son of Mary
The Son of Mary**

**СЛУШАЕМ
ФРАГМЕНТ 7-
ССЫЛКА В ЧАТЕ**



**СЛУШАЕМ
ВСЮ ПЕСНЮ -
ССЫЛКА В ЧАТЕ!**



NEW

4-9 ЯНВАРЯ
НОВОГОДНИЙ
ИНТЕНСИВ ИЗ СЕРИИ
**«УЧИМ АНГЛИЙСКИЙ
ПО ФИЛЬМАМ»**
ПО ФИЛЬМУ
«НЕСПЯЩИЕ В СИЭТЛЕ»

NEW

КОГДА ЗАНИМАЕМСЯ И ЧТО ВХОДИТ:

- ЗАНЯТИЯ - **4,5,6,8,9 ЯНВАРЯ**
- **10** МАСТЕР-КЛАССОВ ПО
ВСЕМУ ФИЛЬМУ «НЕСПЯЩИЕ
В СИЭТЛЕ»
- КАЖДЫЙ МАСТЕР-КЛАСС -
2,5-3 ЧАСА

NEW

**КОГДА ЗАНИМАЕМСЯ И ЧТО
ВХОДИТ:**

- КОМПЛЕКТ ОБУЧАЮЩИХ МАТЕРИАЛОВ, ВКЛЮЧАЯ СЛАЙДЫ, АУДИОТРЕНАЖЕРЫ И ПР.
- **ПОЖИЗНЕННЫЙ ДОСТУП
К МАТЕРИАЛАМ**

NEW

ЦЕНА НА УЧАСТИЕ
В НОВОГОДНЕМ
ИНТЕНСИВЕ

**ПОВЫСИТСЯ
25 ДЕКАБРЯ В 23:59
(МСК)!**

NEW

СУПЕРБОНУС!

УЧАСТИЕ В 2-ДНЕВНОМ
ОНЛАЙН-ПРАКТИКУМЕ
**«ЧТО УПОТРЕБИТЬ ПОСЛЕ
ГЛАГОЛА: GERУНДИЙ ИЛИ
ИНФИНИТИВ»**

+ КОЛОДЫ ИНТЕРАКТИВНЫХ
КАРТОЧЕК АНКІ

МАСТЕР-КЛАССЫ ИЗ СЕРИИ
«УЧИМ АНГЛИЙСКИЙ ПО ПЕСНЯМ»

РОЖДЕСТВЕНСКИЕ ВСТРЕЧИ

© Эффективный английский с экспертом
www.EngExpert.ru

