

Мастер-класс

**«Как превращать глаголы в существительные,
для чего это нужно и почему носители языка
часто используют этот приём в своей речи».**



Автор – Диана Семенычева
© Эффективный английский с экспертом
EngExpert.ru

Прежде чем мы начнем...

давайте познакомимся!

Диана Семеньева –

- Коуч, спикер и организатор крупнейших конференций, **автор успешного онлайн-проекта «Эффективный английский с экспертом»**, автор и ведущая интенсивных тренингов и семинаров по английскому языку, известная своей эффективной методикой.
- **Обучаю только на живых, интересных, вдохновляющих материалах носителей языка.** Со мной вы окунетесь в реальный английский язык, английскую речь, а не в учебные пособия.



И еще немного обо мне...

- **С 2010 года** занимаюсь онлайн-обучением.
- Обучаю только реальному английскому языку.
- **За 11 лет** мои тренинги прошли более **90595 человек**, которые оставили **16 315 восторженных отзывов**.
- Многие начинают понимать речь носителей языка уже **на 2-3 занятии**, т.е. после 1-2 занятий люди делают то, что им не удавалось сделать годами!



Что вас ждет

сегодня...

Автор – Диана Семенычева
© Эффективный английский с экспертом
EngExpert.ru

Что вас ждет на мастер-классе:

- **3 основных способа**, как превратить глагол в существительное
- **11 правил преобразования** глаголов в существительные **при помощи суффикса '-TION'**

Что вас ждет на мастер-классе:

- Как носители языка используют **существительные для выражения действия**
- **Типичные конструкции** с популярными глаголами, преобразованными в существительные
- Популярные коллокации **с глаголом 'GIVE'**


3 основных способа,

*как превратить глагол
в существительное*

3 основных способа, как превратить глагол в существительное


Важно!

В целом, процесс преобразования глагола в существительное называется **«номинализацией»** (также говорят о «субстантивации», «деривации»).




3 основных способа, как превратить глагол в существительное

Субстантивация, или субстантивирование (от лат. substantivum – существительное), – переход в разряд имён существительных других частей речи (прилагательных, глаголов, причастий, числительных), вследствие приобретения ими способности непосредственно указывать на предмет (что значит отвечать на вопрос «кто?» или «что?»).



3 основных способа, как превратить глагол в существительное


Деривация (от лат. derivatio – отведение, образование) (в лингвистике) – процесс создания одних языковых единиц, называемых дериватами, на основе других единиц, принятых за исходные.



3 основных способа, как превратить глагол в существительное

Важно!


Нам важно не как называется этот процесс, а его практическая составляющая – как и для носители языка используют этот прием.



3 основных способа, как превратить глагол в существительное

Важно!


Рассмотрим 3 основных способа,
как превратить глагол в
существительное:



3 основных способа, как превратить глагол в существительное

1. Adding a suffix


Для того чтобы превратить глагол в существительное, в английском языке добавляется один из многочисленных суффиксов, напр., **-er, -tion, -ade, -ment** или **-ant**.



3 основных способа, как превратить глагол в существительное

Важно!


Правила добавления суффиксов к глаголам для преобразования их в существительные, рассмотрим в следующем разделе (на примере суффикса **'-TION'**). А пока рассмотрим на примерах, о чем идет речь.



3 основных способа, как превратить глагол в существительное

Примеры:


- **run** (verb) – **runner** (noun)
- **act** (verb) – **action** (noun)
- **attend** (verb) – **attendant** (noun)



3 основных способа, как превратить глагол в существительное

2. Adding an article


Некоторые глаголы, превращаясь в существительные, никак не меняются по форме. Как понять, что это существительное?



3 основных способа, как превратить глагол в существительное

Важно!


В таких случаях к слову добавляется артикль: **'A', 'AN'** или **'THE'**. И мы получаем таким образом существительное.



3 основных способа, как превратить глагол в существительное

Примеры:


- He likes **to jump**.
- He prepared for **the jump**.



3 основных способа, как превратить глагол в существительное

Примеры:


- I can **run** a mile in five minutes.
- The runner prepared for **a run**.



3 основных способа, как превратить глагол в существительное

3. Adding a possessive


Если перед словом стоит притяжательная форма **'my / your / his / her / its / your / their'** или с апострофом **'s**, то перед нами существительное, а не глагол.



3 основных способа, как превратить глагол в существительное

Примеры:


- The students enjoyed reading the **writer's work.** – Студенты с удовольствием читали произведения писателя.



3 основных способа, как превратить глагол в существительное

Примеры:


- The old woman enjoyed taking **her** daily **walk**. – Пожилая женщина с удовольствием совершала ежедневные прогулки.



3 основных способа, как превратить глагол в существительное

Важно!


Помимо вышеуказанных основных способов превращения глагола в существительное, есть и другая часть речи – **герундий**, которая по сути выполняет функцию существительного.



3 основных способа, как превратить глагол в существительное

Важно!


Кроме того, с **-ing** окончанием вы также можете встретить непосредственно существительное.



3 основных способа, как превратить глагол в существительное

Примеры:

- Is this **your doing**? (= Did you do this?)
- He thanked me **for doing** my duty.




11 правил преобразования

*глаголов в существительные
при помощи суффикса '-TION'*

11 правил преобразования глаголов в существительные при помощи суффикса '-TION'

Важно!


В этом разделе разберем 11 правил преобразования глаголов в существительные при помощи суффикса **'-TION'**.



11 правил преобразования глаголов в существительные при помощи суффикса '-TION'

Правило 1


Для образования существительного мы добавляем **'-ION'** к глаголам, которые оканчиваются на **'-ATE'**. Обычно в таких случаях говорят о суффиксе **'-TION'**.



11 правил преобразования глаголов в существительные при помощи суффикса '-TION'

Важно!


При этом немая **-E** в конце опускается и добавляется суффикс **'-ION'**, тем самым образуя общеизвестный суффикс **'-TION'**.



11 правил преобразования глаголов в существительные при помощи суффикса '-TION'

Примеры:


Verb	Noun
educ ate	educa tion
communica te	communica tion
celebr ate	celebra tion
transl ate	transl ation
gener ate	genera tion



11 правил преобразования глаголов в существительные при помощи суффикса '-TION'

Правило 2


Для образования существительного мы добавляем **'-ION'** к глаголам, которые оканчиваются на **'-ETE'**.



11 правил преобразования глаголов в существительные при помощи суффикса '-TION'

Важно!


При этом немая **-Е** в конце опускается и добавляется **'-ION'**, тем самым образуя общеизвестный суффикс **'-TION'**.



11 правил преобразования глаголов в существительные при помощи суффикса '-TION'

Примеры:


Verb	Noun
de lete	dele tion
compl ete	compl etion
depl ete	deple tion



11 правил преобразования глаголов в существительные при помощи суффикса '-TION'

Правило 3


Если глагол оканчивается на **'-UTE'**, то немая **-E** в конце опускается и добавляется **'-ION'**, также образуя известный и понятный нам суффикс **'-TION'**.



11 правил преобразования глаголов в существительные при помощи суффикса '-TION'

Примеры:


Verb	Noun
contrib ute	contribu tion
exec ute	execu tion
instit ute	instit ution
distrib ute	distrib ution



11 правил преобразования глаголов в существительные при помощи суффикса '-TION'

Правило 4


Если глагол оканчивается на **'-СТ'**, то добавляется **'-ION'**, также образуя суффикс **'-TION'**.



11 правил преобразования глаголов в существительные при помощи суффикса '-TION'

Примеры:


Verb	Noun
act	action
attract	attraction
object	objection
connect	connection



11 правил преобразования глаголов в существительные при помощи суффикса '-TION'

Правило 5


Если глагол оканчивается на **'-IT'** или **'-ITE'**, то для образования существительного добавляется **'-ION'**, также образуя суффикс **'-TION'**.



11 правил преобразования глаголов в существительные при помощи суффикса '-TION'

Примеры:


Verb	Noun
ignite	ignition
edit	edition
exhibit	exhibition
prohibit	prohibition



11 правил преобразования глаголов в существительные при помощи суффикса '-TION'

Правило 6


Если глагол оканчивается на **'-PT'**, то для образования существительного добавляется **'-ION'**, также образуя суффикс **'-TION'**.



11 правил преобразования глаголов в существительные при помощи суффикса '-TION'

Примеры:


Verb	Noun
interru pt	interru ption
corru pt	corrup tion
ado pt	adop tion
exem pt	exemp tion



11 правил преобразования глаголов в существительные при помощи суффикса '-TION'

Правило 7


Если глагол оканчивается на **'-DUCE'**, то немая **-Е** в конце опускается и добавляется **'-ION'**, также образуя суффикс **'-TION'**.



11 правил преобразования глаголов в существительные при помощи суффикса '-TION'

Примеры:


Verb	Noun
intro duce	introduction tion
re duce	reduction tion
pro duce	production tion
de duce	deduction tion



11 правил преобразования глаголов в существительные при помощи суффикса '-TION'

Правило 8


Если глагол оканчивается на **'-OLVE'**, то **'-VE'** в конце опускается и добавляется **'-UTION'**, также образуя суффикс **'-TION'**.



11 правил преобразования глаголов в существительные при помощи суффикса '-TION'

Примеры:


Verb	Noun
solve	solut ion
res olve	resolut ion
rev olve	revolut ion
ev olve	evolut ion



11 правил преобразования глаголов в существительные при помощи суффикса '-TION'

Правило 9


Если глагол оканчивается на **'-OSE'**, то немая **'-E'** в конце опускается и добавляется **'-ITION'**, также образуя суффикс **'-TION'**.



11 правил преобразования глаголов в существительные при помощи суффикса '-TION'

Примеры:


Verb	Noun
com pose	compos ition
opp ose	oppos ition
disp ose	dispos ition
imp ose	impos ition



11 правил преобразования глаголов в существительные при помощи суффикса '-TION'

Правило 10


В других буквосочетаниях на конце у глагола при преобразовании в существительное добавляется **'-ATION'**, образуя суффикс **'-TION'**.



11 правил преобразования глаголов в существительные при помощи суффикса '-TION'

Примеры:


Verb	Noun
prepare	prepar ation
starve	starv ation
inform	Inform ation
combine	combin ation



11 правил преобразования глаголов в существительные при помощи суффикса '-TION'

Важно!


Рассмотрим, в каких еще случаях добавляется в конце **'-ATION'**.



11 правил преобразования глаголов в существительные при помощи суффикса '-TION'

Правило 10.1


Если глагол оканчивается на **'-IZE'**, то для образования существительного немая **-E** в конце опускается и добавляется **'-ATION'**, также образуя суффикс **'-TION'**.



11 правил преобразования глаголов в существительные при помощи суффикса '-TION'

Примеры:


Verb	Noun
organ ize	organiz ation
real ize	realiz ation
memor ize	memoriz ation
global ize	globaliz ation



11 правил преобразования глаголов в существительные при помощи суффикса '-TION'

Правило 10.2


Если глагол оканчивается на **'-IFY'**, то для образования существительного **-Y** на конце заменяется на **-I**, затем добавляется **-C** и только потом **'-ATION'**, также образуя суффикс **'-TION'**.



11 правил преобразования глаголов в существительные при помощи суффикса '-TION'

Примеры:


Verb	Noun
clar ify	clarifi cation
class ify	classifi cation
simpl ify	simplifi cation



11 правил преобразования глаголов в существительные при помощи суффикса '-TION'

Правило 10.3


Если глагол оканчивается на **'-AIM'**, то для образования существительного буква **-I** опускается, затем добавляется **'-ATION'**, также образуя суффикс **'-TION'**.



11 правил преобразования глаголов в существительные при помощи суффикса '-TION'

Примеры:


Verb	Noun
recl aim	reclam ation
excl aim	exclam ation
procl aim	proclam ation



11 правил преобразования глаголов в существительные при помощи суффикса '-TION'

Правило 11


Если глагол оканчивается на **'-SCRIBE'**, то для образования существительного немая **-E** опускается, **-V** заменяется на **-P** затем добавляется **'-TION'**.



11 правил преобразования глаголов в существительные при помощи суффикса '-TION'

Примеры:


Verb	Noun
sub scribe	subscri ption
de scribe	descri ption
tran scribe	tran scription
pre scribe	prescri ption



11 правил преобразования глаголов в существительные при помощи суффикса '-TION'

Важно!


Рассмотрим, в каких еще случаях добавляется в конце **'-PTION'**.



11 правил преобразования глаголов в существительные при помощи суффикса '-TION'

Правило 11.1


Если глагол оканчивается на **'-CEIVE'**, то для образования существительного последние три буквы **'-IVE'** опускаются и добавляется **'-PTION'**.



11 правил преобразования глаголов в существительные при помощи суффикса '-TION'

Примеры:


Verb	Noun
rece ive	recep tion
perce ive	percep tion
dece ive	decep tion



11 правил преобразования глаголов в существительные при помощи суффикса '-TION'

Правило 11.2


Если глагол оканчивается на **'-SUME'**, то для образования существительного немая **-E** опускается и добавляется **'-PTION'**.



11 правил преобразования глаголов в существительные при помощи суффикса '-TION'

Примеры:

Verb	Noun
as sume	assum ption
con sume	consum ption
re sume	resum ption




Как носители языка используют существительные

для выражения действия

Как носители языка используют существительные для выражения действия

Важно!


В английском языке очень часто, чтобы сказать о действии, используется существительное вместо глагола.



Как носители языка используют существительные для выражения действия

Важно!


Как правило, в таких случаях существительное имеет точно такую же форму, что и глагол.



Как носители языка используют существительные для выражения действия

Важно!


Рассмотрим на примерах, чтобы было понятно, о чем идет речь.



Как носители языка используют существительные для выражения действия

Примеры:


- Did I hear **a cough**?
- Would you like **a taste**?



Как носители языка используют существительные для выражения действия

Примеры:


- I need **a wash**.
- What about **a drink**?



Как носители языка используют существительные для выражения действия

Примеры:


- There was **a loud crash**.
- Just **take a look** at yourself.



Как носители языка используют существительные для выражения действия

Примеры:

- Let's **have a talk** about your plans.
- Come on one more **try!**




Типичные конструкции

*с популярными глаголами,
преобразованными в существительные*

Типичные конструкции с популярными глаголами, преобразованными в существительные

Важно!


Очень часто вместо глагола
используется существительное
в связке с легким глаголом.



Типичные конструкции с популярными глаголами, преобразованными в существительные

Важно!


Напр., вместо 'Let's swim.' вы можете встретить **'Let's have / take a swim'**. Второй вариант будет звучать естественнее.



Типичные конструкции с популярными глаголами, преобразованными в существительные

Важно!


Легкие глаголы – это популярные глаголы в английском языке, но которые обретают свое особое значение в связке с существительными.



Типичные конструкции с популярными глаголами, преобразованными в существительные

Важно!


К числу популярных легких глаголов относятся глаголы **'DO', 'GIVE', 'HAVE', 'MAKE', 'TAKE'** и **'GET'**.



Типичные конструкции с популярными глаголами, преобразованными в существительные

Важно!


«Легкие глаголы» ВХОДЯТ В
десятку самых часто
употребляемых глаголов в
английском языке!



Типичные конструкции с популярными глаголами, преобразованными в существительные

Важно!


«Легкими» эти глаголы называют потому, что они не несут особой смысловой нагрузки в словосочетании с конкретным существительным, т.е. используется в некоем облегченном варианте.



Типичные конструкции с популярными глаголами, преобразованными в существительные

Важно!


При этом смысл коллокации, состоящей из легкого глагола и существительного содержится именно в существительном, т.е. значение такой коллокации мы определяем по существительному.



Типичные конструкции с популярными глаголами, преобразованными в существительные

Важно!


Несмотря на возможность использования в качестве «легкого» глагола, их правильное употребление подчас вызывает значительные трудности у изучающих английский язык.



Типичные конструкции с популярными глаголами, преобразованными в существительные

Важно!


А теперь рассмотрим все это на
примерах.



Типичные конструкции с популярными глаголами, преобразованными в существительные

Примеры:


- **to run** [verb]
- to **go for a run** [noun]



Типичные конструкции с популярными глаголами, преобразованными в существительные

Примеры:


- **to chat** [verb]
- to **have a chat** [noun]



Типичные конструкции с популярными глаголами, преобразованными в существительные

Примеры:


- **to decide** [verb]
- **to make / take a decision** [noun]



Типичные конструкции с популярными глаголами, преобразованными в существительные

Примеры:


- I like to **have/take a shower** before I go to bed.
- If it won't start, let's **give it a push**.



Типичные конструкции с популярными глаголами, преобразованными в существительные

Примеры:


- I don't know the answer, but I'm going to **make a guess**.



Типичные конструкции с популярными глаголами, преобразованными в существительные

Примеры:


- I'll **have a think** and let you know what I decide. (informal BrE)



Типичные конструкции с популярными глаголами, преобразованными в существительные

Важно!


Помимо перечисленных легких глаголов, вы можете также встретить паттерн с **'GO FOR'**.



Типичные конструкции с популярными глаголами, преобразованными в существительные

Пример:


- I try to **go for a run** every day.



Типичные конструкции с популярными глаголами, преобразованными в существительные

Важно!


В таких случаях аналогичным образом может употребляться глагол **'DO' + -ing.**



Типичные конструкции с популярными глаголами, преобразованными в существительные

Пример:


- She **does a bit of painting**, but she doesn't like to show people.



Типичные конструкции с популярными глаголами, преобразованными в существительные

Важно!


Подобные конструкции с легкими глаголами и существительными используются очень часто в речи носителей языка.



Типичные конструкции с популярными глаголами, преобразованными в существительные

Важно!


Такие конструкции носители языка часто используют в разговорной речи, когда говорят о неких спонтанных, незапланированных, непринужденных, не системных действиях, очень часто связанных с организацией досуга.



Типичные конструкции с популярными глаголами, преобразованными в существительные

Сравните:


- Let's **have a swim**. (More natural than Let's swim.)
- Do you do any sport? – Yes, I **swim**.



Типичные конструкции с популярными глаголами, преобразованными в существительные

Важно!


Разберем, для чего еще могут
использоваться **легкие глаголы +
существительные** вместо
глаголов:



Типичные конструкции с популярными глаголами, преобразованными в существительные

1. *Lightening the load*


Носители языка могут также предпочесть использовать связку из легкого глагола с существительным **ДЛЯ СМЯГЧЕНИЯ ДЕЙСТВИЯ.**



Типичные конструкции с популярными глаголами, преобразованными в существительные

Сравните:


- After reviewing his company's declining sales, the CEO **made the decision** to lay off workers.
- After reviewing his company's declining sales, the CEO **decided** to lay off workers.



Типичные конструкции с популярными глаголами, преобразованными в существительные


Важно!

А теперь перечислим типичные коллокации с легкими глаголами. При этом надо иметь в виду, что есть строгие коллокации (только так и никак иначе), а есть не строгие коллокации (могут использоваться некоторые легкие глаголы как синонимы).




Типичные конструкции с популярными глаголами, преобразованными в существительные

Light verb	Pairs with	Example
give	advice, cough, description, gasp, kiss, laugh, sigh	Sally gave the police a description of the man who mugged her.




Типичные конструкции с популярными глаголами, преобразованными в существительные

Light verb	Pairs with	Example
make	appeal, choice, copy, dash, decision, leap, offer, search	Tom made a copy of his notes for the final exam.



Типичные конструкции с популярными глаголами, преобразованными в существительные

Light verb	Pairs with	Example
have	bath, pity, rest, shave, sip, swim; chat, meeting, quarrel	Lisa had a chat with her roommate about the dishes in the sink.




Типичные конструкции с популярными глаголами, преобразованными в существительные

Light verb	Pairs with	Example	
take	bath, pity, rest, shave, sip, swim; dive, leap, decision	Take pity on the poor souls.	

Типичные конструкции с популярными глаголами, преобразованными в существительные


Light verb	Pairs with	Example
do	cleaning, dive, knitting, report, sprint, thinking, work	After doing all the cleaning , Robert finally did his report on Samuel Clemens.



Типичные конструкции с популярными глаголами, преобразованными в существительные

Обратите внимание!

Это лишь некоторые примеры
коллокаций, состоящих из легких
глаголов и существительных.



Типичные конструкции с популярными глаголами, преобразованными в существительные

Обратите внимание!

Подробнее об этом см. в онлайн-интенсиве **«Всё, что вы хотели знать об употреблении глаголов-связок и легких глаголов»...**



Типичные конструкции с популярными глаголами, преобразованными в существительные

Обратите внимание!


... а также в тренинге
**«ТОП-10 английских
глаголов в грамматических
конструкциях, фразовых
глаголах, устойчивых
выражениях и идиомах».**



Типичные конструкции с популярными глаголами, преобразованными в существительные

Обратите внимание!


Возьмем существительное
'decision', которое может
сочетаться как с глаголом **'MAKE'**,
так и с глаголом **'TAKE'**, поэтому
это не строгая коллокация.



Типичные конструкции с популярными глаголами, преобразованными в существительные

Обратите внимание!


Глаголы **'HAVE'** и **'TAKE'** очень часто используются как синонимы. При этом **'HAVE'** характерно в большей степени для британского английского, а **'TAKE'** – для американского.



Типичные конструкции с популярными глаголами, преобразованными в существительные

Важно!


Напр., в связке с существительными (**bath, shower, drink, pity**) легкие глаголы **'HAVE'** и **'TAKE'** могут употребляться синонимично.



Типичные конструкции с популярными глаголами, преобразованными в существительные

Важно!


Но далеко не всегда глаголы
'HAVE' и **'TAKE'**, выступающие в
роли легких глаголов, могут
использоваться взаимозаменяемо.



Типичные конструкции с популярными глаголами, преобразованными в существительные

Важно!


Напр., **'chat'** используется только в связке с легким глаголом **'HAVE'**, а **'leap'** – только с легким глаголом **'TAKE'**.



Типичные конструкции с популярными глаголами, преобразованными в существительные

Важно!


Не путайте глагол **'DO'**, когда он используется для подчеркивания, с коллокацией, когда глагол **'DO'** выступает в роли легкого глагола.



Типичные конструкции с популярными глаголами, преобразованными в существительные

Сравните:


- I **do inderstand!**
- I'd like you to **do some cleaning.**



Типичные конструкции с популярными глаголами, преобразованными в существительные

2. The power of light


Если легкие глаголы в сочетании с определенными существительными не несут особой смысловой нагрузки, зачем их употреблять?



Типичные конструкции с популярными глаголами, преобразованными в существительные

Важно!


Легкие глаголы, помимо всего прочего, помогают четче выразить действие.



Типичные конструкции с популярными глаголами, преобразованными в существительные

Сравните:


- Sandra **gasped** when she saw the wedding gown.
- Sandra **gave a small gasp** when she saw the wedding gown.



Типичные конструкции с популярными глаголами, преобразованными в существительные

Важно!


Легкие глаголы также помогают
сказать о количестве, мере,
степени.



Типичные конструкции с популярными глаголами, преобразованными в существительные

Сравните:


- Todd **coughed** to get our attention.
- Todd **gave a cough** to get our attention.



Типичные конструкции с популярными глаголами, преобразованными в существительные

3. Losing the light


С одной стороны, легкие глаголы помогают четче выразить действие, но с другой стороны – могут наоборот «размыть» действие, придать некую двусмысленность сказанному; благодаря этому сказанное становится менее прямолинейным, помогает дистанцироваться от ответственности.



Типичные конструкции с популярными глаголами, преобразованными в существительные

Сравните:


- Frank **shaved** yesterday.
- Frank **had a shave** yesterday. (= Did Frank shave himself or did someone else shave him?)



Типичные конструкции с популярными глаголами, преобразованными в существительные

Важно!


Конечно, можно заменить сочетание легкого глагола с существительным на смысловую глагол без потери ясности и ТОЧНОСТИ.



Типичные конструкции с популярными глаголами, преобразованными в существительные

Сравните:


- Sandra **gasped slightly** when she saw the wedding gown.
- Sandra **gave a small gasp** when she saw the wedding gown.



Типичные конструкции с популярными глаголами, преобразованными в существительные

Сравните:


- Todd **coughed once** to get our attention.
- Todd **gave a cough** to get our attention.



Типичные конструкции с популярными глаголами, преобразованными в существительные

Выводы:


Легкие глаголы в сочетании с существительными помогают четче описать действие, количественно его измерить (= в какой степени), а также помогает смягчить сказанное.



Типичные конструкции с популярными глаголами, преобразованными в существительные

Выводы:


Некоторые легкие глаголы в сочетании с существительными взаимозаменяемы, а другие – нет.



Типичные конструкции с популярными глаголами, преобразованными в существительные

Выводы:


И наконец, если вам усилить сказанное, бывает уместнее использовать смысловой глагол, вместо сочетания легкого глагола с существительным.



Типичные конструкции с популярными глаголами, преобразованными в существительные

Пример:

- After all, why **make a decision** when you can **decide**?



Популярные коллокации


с глаголом 'GIVE'

Автор – Диана Семеньева
© Эффективный английский с экспертом
EngExpert.ru

Популярные коллокации с глаголом 'GIVE'

Важно!


В рамках данного мастер-класса мы не можем рассмотреть все коллокации с легкими глаголами (это тема отдельных тренингов и интенсивов), но я вам дам еще несколько коллокаций с глаголом **'GIVE'**, когда он выступает в роли легкого глагола.



Популярные коллокации с глаголом 'GIVE'

Важно!


Рассмотрим коллокации с
глаголом **'GIVE'**.



Популярные коллокации с глаголом 'GIVE'

1. 'Give a cough', etc.


Как мы уже знаем, мы можем заменить некоторые глаголы на коллокации, состоящие из легкого глагола и существительного.



Популярные коллокации с глаголом 'GIVE'

Важно!


Такое часто происходит, в особенности в британском английском, чтобы сказать о том, какие звуки издают люди (e.g. **cough, cry, scream, chuckle, laugh, shout**).



Популярные коллокации с глаголом 'GIVE'

Примеры:


- He **gave a cough** to attract my attention.
- Suddenly she **gave a loud scream** and fell to the ground.



Популярные коллокации с глаголом 'GIVE'

2. 'Give somebody a smile', etc.


Эта конструкция также используется с косвенным дополнением (и в британском, и в американском английском), чтобы заменить переходные глаголы, особенно в неформальном стиле.



Популярные коллокации с глаголом 'GIVE'

Примеры:


- **give somebody a smile, a look, a kiss, a hug, a ring** (BrE = a phone call)
- **give something a push, a kick**



Популярные коллокации с глаголом 'GIVE'

Примеры:


- **give it a try, a go** (BrE = a try), **a shot** (AmE = a try)
- **not give it a thought**



Популярные коллокации с глаголом 'GIVE'

Примеры:


- She **gave me a strange look.**
- I'll **give you a ring** if I hear anything.



Популярные коллокации с глаголом 'GIVE'

Примеры:

- If the car won't start, we'll **give it a push.**
- OK, let's **give it a try.**





ПОДАРОК!

Пробный мастер-класс по
фильму

«The Intern / Стажер»

в свободном доступе

до 28 августа 23:59 (мск)!

Автор – Диана Семенычева
© Эффективный английский с экспертом
EngExpert.ru

До 25 августа 23:59 (мск)!

Закажите с **максимальной скидкой 60%** интенсив **«Всё, что вы хотели знать об употреблении глаголов-связок и легких глаголов»!**



Автор – Диана Семенычева
© Эффективный английский с экспертом
EngExpert.ru

До 25 августа 23:59 (мск)!



Или закажите этот интенсив **с максимальной скидкой 60%** в комплекте с тренингом **«ТОП-10 английских глаголов в грамматических конструкциях, фразовых глаголах, устойчивых выражениях и идиомах».**

Автор – Диана Семенычева
© Эффективный английский с экспертом
EngExpert.ru

Мастер-класс

**«Как превращать глаголы в существительные,
для чего это нужно и почему носители языка
часто используют этот приём в своей речи».**



Автор – Диана Семенычева
© Эффективный английский с экспертом
EngExpert.ru