

Мастер-класс

**«9 ключевых особенностей
использования инверсии
в английском языке»**



Автор – Диана Семеньева
© Эффективный английский с экспертом
EngExpert.ru

Что вас ждет

сегодня...

Автор – Диана Семенычева
© Эффективный английский с экспертом
EngExpert.ru

Что вас ждет на мастер-классе:

- В каких случаях применяется инверсия **В** **вопросительных предложениях**, а в каких случаях ее не будет
- Как правильно использовать **инверсию в восклицаниях**

Что вас ждет на мастер-классе:

- Как образовывать инверсию с модальным глаголом **'may'** в пожеланиях
- Как выстраивать инверсию **после 'so', 'neither', 'nor'**
- Возможная инверсия **после 'as', 'than' и 'so'**

Что вас ждет на мастер-классе:

- Инверсия **в условных предложениях**, для какого стиля она характерна
- Инверсивные конструкции, которые возможны **после выражений с отрицательным значением**

Что вас ждет на мастер-классе:

- Инверсия **в предложениях с прямой речью**
- Иные случаи применения инверсии в английских предложениях

9 КЛЮЧЕВЫХ ОСОБЕННОСТЕЙ


ИСПОЛЬЗОВАНИЯ ИНВЕРСИИ В АНГЛИЙСКОМ ЯЗЫКЕ

Автор – Диана Семенычева
© Эффективный английский с экспертом
EngExpert.ru

9 особенностей использования инверсии в вопросительных предложениях

Важно!


Рассмотрим сначала особенности образования инверсии, когда только вспомогательный глагол стоит перед подлежащим, а затем когда сказуемое полностью стоит перед подлежащим.



9 особенностей использования инверсии в вопросительных предложениях

Важно!

Мы ставим **вспомогательный глагол**
непосредственно перед
подлежащим в некоторых случаях.
Рассмотрим их последовательно.



Вспомогательный глагол перед подлежащим


Инверсия

в вопросительных предложениях

Инверсия в вопросительных предложениях

Важно!


В вопросительных предложениях обычно вспомогательный глагол стоит перед подлежащим.



Инверсия в вопросительных предложениях

Примеры:


- **Have your father and mother arrived?** (NOT ~~Have arrived your father and mother?~~)



Инверсия в вопросительных предложениях

Примеры:


- **Where is the concert taking place?**
(NOT ~~Where is taking place the concert?~~) (NOT ~~Where the concert is taking place?~~)



Инверсия в вопросительных предложениях

Важно!


В разговорном английском
носители языка не всегда
используют инверсию.



Инверсия в вопросительных предложениях

Примеры:


- **You're coming** tomorrow?
- **You're working** late tonight?



Инверсия в вопросительных предложениях

Важно!


Такие **повествовательно-
вопросительные предложения
(declarative questions)** часто используются,
когда говорящий думает, что он знает или
понял что-то, но хочет убедиться в этом, а
также чтобы выразить удивление.



Инверсия в вопросительных предложениях

Важно!


Для таких предложений
характерен **ВОСХОДЯЩИЙ ТОН.**



Инверсия в вопросительных предложениях

Примеры:


- **This is your car?** (= I suppose this is your car, isn't it?)
- **That's the boss?** I thought he was the cleaner.



Инверсия в вопросительных предложениях

Примеры:


- We're going to Paris for our holidays.
– You're **going to Paris?**



Инверсия в вопросительных предложениях

Запомните!


Прямой порядок слов в
интонационном вопросительном
предложении **невозможен**
после вопросительного слова!



Инверсия в вопросительных предложениях

Пример:


- **Where are you going?** (NOT ~~Where you are going?~~)



Инверсия в вопросительных предложениях

Обратите внимание!


В косвенных вопросах
обычно сохраняется прямой
порядок слов.



Инверсия в вопросительных предложениях

Примеры:


- DIRECT: Where's Jane?
- INDIRECT: I **asked where Jane was.**
(NOT ~~... where was Jane.~~)



Инверсия в вопросительных предложениях

Примеры:


- DIRECT: When are you leaving?
- INDIRECT: He **wanted to know when I was leaving.** (NOT ~~... when was I leaving.~~)



Инверсия в вопросительных предложениях

Примеры:


- DIRECT: What do I need?
- INDIRECT: She **asked what she needed.** (NOT ~~... what did she need.~~)



Инверсия в вопросительных предложениях

Примеры:


- DIRECT: Where are the President and his wife staying?
- INDIRECT: I **asked where the President and his wife were staying.** (NOT ~~Where were staying ...~~)



Инверсия в вопросительных предложениях

Обратите внимание!


Однако, в официальной переписке иногда можно встретить инверсию в косвенных вопросах с глаголом **'to be'** после **'how'**, особенно когда подлежащее слишком длинное.



Инверсия в вопросительных предложениях

Пример:

- **I wondered how reliable was the information I had been given.**



Вспомогательный глагол перед подлежащим


Инверсия в восклицаниях

Автор – Диана Семенычева
© Эффективный английский с экспертом
EngExpert.ru

Инверсия в восклицаниях

Важно!


Восклицания часто строятся при помощи вопросительно-отрицательных предложений.



Инверсия в восклицаниях

Примеры:


- **Isn't it cold?**
- **Hasn't she got lovely eyes?**



Инверсия в восклицаниях

Обратите внимание!


В разговорном американском английском восклицания часто строятся как обычное вопросительное предложение.



Инверсия в восклицаниях

Пример:


- **Was I mad!**



Инверсия в восклицаниях

Обратите внимание!


**В устаревшем литературном
стиле** инверсия иногда
встречается в восклицаниях
после **'how'** и **'what'**.



Инверсия в восклицаниях

Примеры:

- **How beautiful are the flowers!**
- **What a peaceful place is Bowness-on-Windermere!**




Вспомогательный глагол перед подлежащим

*Инверсия после модального глагола 'MAY'
в пожеланиях*

Инверсия после модального глагола 'MAY' в пожеланиях

Важно!


Модальный глагол **'MAY'** может употребляться перед перед подлежащим в пожеланиях.



Инверсия после модального глагола 'MAY' в пожеланиях

Примеры:

- **May all your wishes come true!**
- **May he rot in hell!**




Вспомогательный глагол перед подлежащим

*Инверсия после
'SO', 'NEITHER', 'NOR'*

Инверсия после 'SO', 'NEITHER', 'NOR'

Важно!


В кратких ответах и подобных конструкциях после слов **'SO', 'NEITHER', 'NOR'** следуют вспомогательный глагол + подлежащее.



Инверсия после 'SO', 'NEITHER', 'NOR'

Примеры:


- I'm hungry. – **So am I.**
- I don't like opera. – **Neither/
Nor do I.**



Инверсия после 'SO', 'NEITHER', 'NOR'

Важно!


Такая конструкция также возможна,
когда глаголы **'BE'** и **'HAVE'**
употребляются как смысловые.



Инверсия после 'SO', 'NEITHER', 'NOR'

Примеры:

- I was tired, and **so were the others.**
- I have a headache. – **So have I.**




Вспомогательный глагол перед подлежащим

*Инверсия после
'AS', 'THAN', 'SO'*

Инверсия после 'AS', 'THAN', 'SO'

Важно!


В литературном стиле инверсия
может иногда использоваться после
'AS', 'THAN' и 'SO'.



Инверсия после 'AS', 'THAN', 'SO'

Примеры:


- She was very religious, **as were most of her friends.**
- City dwellers have a higher death rate **than do country people.**



Инверсия после 'AS', 'THAN', 'SO'

Примеры:

- **So ridiculous did she look** that everybody burst out laughing.




Вспомогательный глагол перед подлежащим

*Инверсия
в условных предложениях*

Инверсия в условных предложениях

Важно!


**В формальном и в литературных
стилях** вспомогательный глагол
может быть поставлен перед
подлежащим вместо
использования **'IF'**.



Инверсия в условных предложениях

Примеры:


- **Were she** my daughter ... (= If she were my daughter ...)
- **Had I realised** what you intended ... (= If I had realised ...)



Инверсия в условных предложениях

Важно!


В таких случаях отрицательная частица **'NOT'** используется в полной форме, не сокращается.



Инверсия в условных предложениях

Пример:

- **Had we not spent** all our money already, ... (NOT ~~Hadn't we spent ...~~)




Вспомогательный глагол перед подлежащим

*Инверсия после выражений с
отрицательным значением*

Инверсия после выражений с отрицательным значением

Важно!


Если наречие или наречное выражение с отрицательным значением употребляются в начале предложения для подчёркивания/усиления, за ним обычно употребляются вспомогательный глагол + подлежащее.



Инверсия после выражений с отрицательным значением

Обратите внимание!


Такие конструкции в основном
довольно формальные.



Инверсия после выражений с отрицательным значением

Примеры:


- **Under no circumstances can we cash** cheques.



Инверсия после выражений с отрицательным значением

Примеры:


- **Not until much later did she learn who her real father was.**



Инверсия после выражений с отрицательным значением

Важно!


Такая инверсивная конструкция,
начинающаяся с **'not until ...'**
возможна также после всей части
предложения, в которой
использовалось выражение с
отрицательным значением.



Инверсия после выражений с отрицательным значением

Пример:


- **Not until he received her letter did he fully understand her feelings.**



Инверсия после выражений с отрицательным значением

Важно!


Инверсия употребляется также после таких наречий, имеющих отрицательную окраску, как **'hardly'** (in BrE), **'seldom'**, **'rarely'**, **'little'**, **'never'**, а также после **'only'** + **time expression**.



Инверсия после выражений с отрицательным значением

Обратите внимание!


Такие конструкции встречаются
в формальном или в
литературном стиле.



Инверсия после выражений с отрицательным значением

Примеры:


- **Hardly had I arrived** when trouble started. (BrE)
- **Seldom have I seen** such a remarkable creature.



Инверсия после выражений с отрицательным значением

Примеры:


- **Little did he realise** the danger he faced.
- **Only then did I understand** what she meant.



Инверсия после выражений с отрицательным значением

Примеры:


- **Only after her death was I able to appreciate** her.
- **Not a single word did he say.**



Инверсия после выражений с отрицательным значением

Примеры:


- **Not only did we lose** our money, but we were nearly killed.



Инверсия после выражений с отрицательным значением

Обратите внимание!


Инверсия не используется после
'not far ...' и **'not long ...'**.



Инверсия после выражений с отрицательным значением

Примеры:

- **Not far from here you can see** foxes. (NOT ~~Not far from here can you ...~~)
- **Not long after that she got married.**




Сказуемое перед подлежащим

Инверсия после обстоятельств места

Инверсия после обстоятельств места

Важно!


Когда наречное выражение места или направления употребляется в начале предложения, непереходные глаголы часто употребляются перед подлежащим.



Инверсия после обстоятельств места

Обратите внимание!


Такое происходит в особенности, когда вводится новое неопределенное подлежащее.



Инверсия после обстоятельств места

Обратите внимание!


Такая конструкция в
наибольшей степени характерна
для литературного стиля и
описательного повествования.



Инверсия после обстоятельств места

Примеры:


- **Under a tree was lying one of the biggest men** I had ever seen.
- **On the grass sat an enormous frog.**



Инверсия после обстоятельств места

Примеры:


- **Directly in front of them stood a great castle.**
- **Along the road came a strange procession.**



Инверсия после обстоятельств места

Важно!


Эта конструкция часто используется в разговорной речи с **'here', 'there'** и другими короткими наречиями и наречными частицами.



Инверсия после обстоятельств места

Примеры:


- **Here comes Bob!** (NOT ~~Here Bob comes.~~)
- **There goes your brother.**



Инверсия после обстоятельств места

Примеры:


- **The door opened and out came** Angela's boyfriend.



Инверсия после обстоятельств места

Важно!


Если подлежащее выражено местоимением, тогда инверсия не применяется. Подлежащее, как обычно, употребляется перед сказуемым.



Инверсия после обстоятельств места

Пример:

- **Off we go!**




Сказуемое перед подлежащим

*Инверсия в предложениях
с прямой речью*

Инверсия в предложениях с прямой речью

Важно!


В предложениях с прямой речью часто используется инверсия после таких глаголов для передачи чужой речи, как **'said', 'asked', 'suggested'** и др., когда эти глаголы употребляются после прямой речи.



Инверсия после обстоятельств места

Примеры:


- 'What do you mean?' **asked Henry.** (OR ... **Henry asked.**)
- 'I love you,' **whispered Bob.**



Инверсия в предложениях с прямой речью

Важно!


Если на месте подлежащего
стоит местоимение, обычно
оно употребляется перед
глаголом.



Инверсия после обстоятельств места

Пример:

- 'What do you mean?' **he asked.**



Инверсия

Практикум

Автор – Диана Семенычева
© Эффективный английский с экспертом
EngExpert.ru

Инверсия - Практикум

Как будет по-английски:

- **Это твой отец?**

Инверсия - Практикум

Is that your father? =
That's your father? -
Это твой отец?

Инверсия - Практикум

Как будет по-английски:

- **Мы платим в конце?**

Инверсия - *Практикум*

Do we pay at the end? =
We pay at the end? -
Мы платим в конце?

Инверсия - Практикум

Как будет по-английски:

- **Она раньше работала в отделе?**

Инверсия - Практикум

Has she worked in a hotel before? =
She's worked in a hotel before? -
Она раньше работала в отеле?

Инверсия - Практикум

Как будет по-английски:

- **Она объяснила, в чем была проблема.**

Инверсия - Практикум

She explained what the problem was. –
Она объяснила, в чем была проблема.

Инверсия - Практикум

Как будет по-английски:

- **Я не знаю, сколько ему лет.**

Инверсия - Практикум

I don't know how old he is. –
Я не знаю, сколько ему лет.

Инверсия - Практикум

Как будет по-английски:

- **Как ты думаешь, кто на улице/снаружи?**

Инверсия - Практикум

Who do you think is outside? -
Как ты думаешь, кто на улице/снаружи?

Инверсия - Практикум

Как будет по-английски:

- **Как вы думаете, когда это произошло?**

Инверсия - Практикум

When do you think it happened? -
Как вы думаете, когда это произошло?

Инверсия - Практикум

Как будет по-английски:

- **Как ты думаешь (suppose), что теперь произойдет?**

Инверсия - Практикум

**What do you suppose
will happen now? -**

Как ты думаешь (suppose), что теперь
произойдет?

Инверсия - Практикум

Как будет по-английски:

- **Как ты думаешь, который час?**

Инверсия - Практикум

What time do you think it is? –
Как ты думаешь, который час?

Инверсия - Практикум

Как будет по-английски:

- **Как ты думаешь, сколько будет длиться это чувство?**

Инверсия - Практикум

**How long do you think that
feeling will last? -**

Как ты думаешь, сколько будет длиться
это чувство?

Инверсия - Практикум

Как будет по-английски:

- **Как вы думаете, сколько мне лет?**

Инверсия - Практикум

How old do you think I am? -
Как вы думаете, сколько мне лет?

Инверсия - Практикум

Как будет по-английски:

- **Я потерял их адрес. - И я тоже.**

Инверсия - Практикум

I've lost their address. - So have I. -
Я потерял их адрес. - И я тоже.

Инверсия - Практикум

Как будет по-английски:

- **Я приготовила кофейный торт. - Это кофейный торт?**

Инверсия - *Практикум*

I've made a coffee cake. -

That's a coffee cake? -

Я приготовила кофейный торт. -

Это кофейный торт?

Инверсия - Практикум

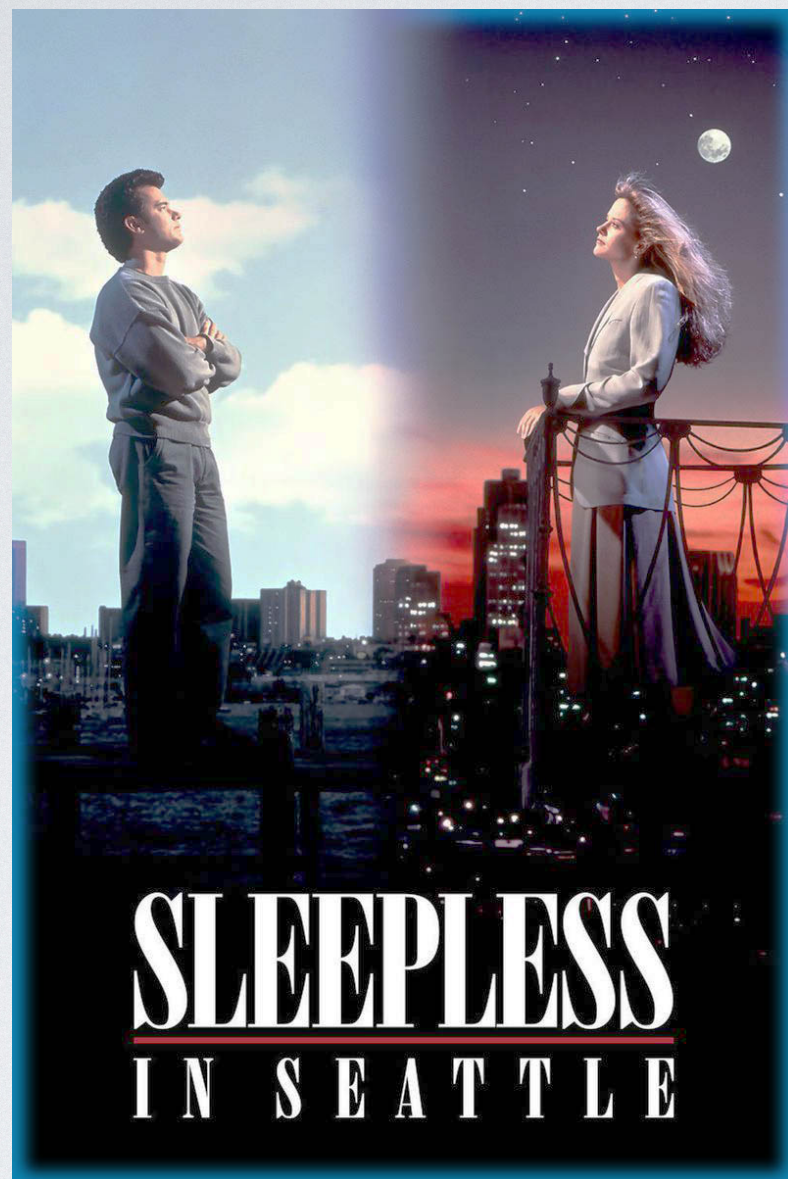
Как будет по-английски:

- **Если бы мы не опоздали на самолет, мы бы все погибли в автокатастрофе.**

Инверсия - Практикум

Had we not missed the plane (= If we hadn't missed the plane), we would all have been killed in the crash. -

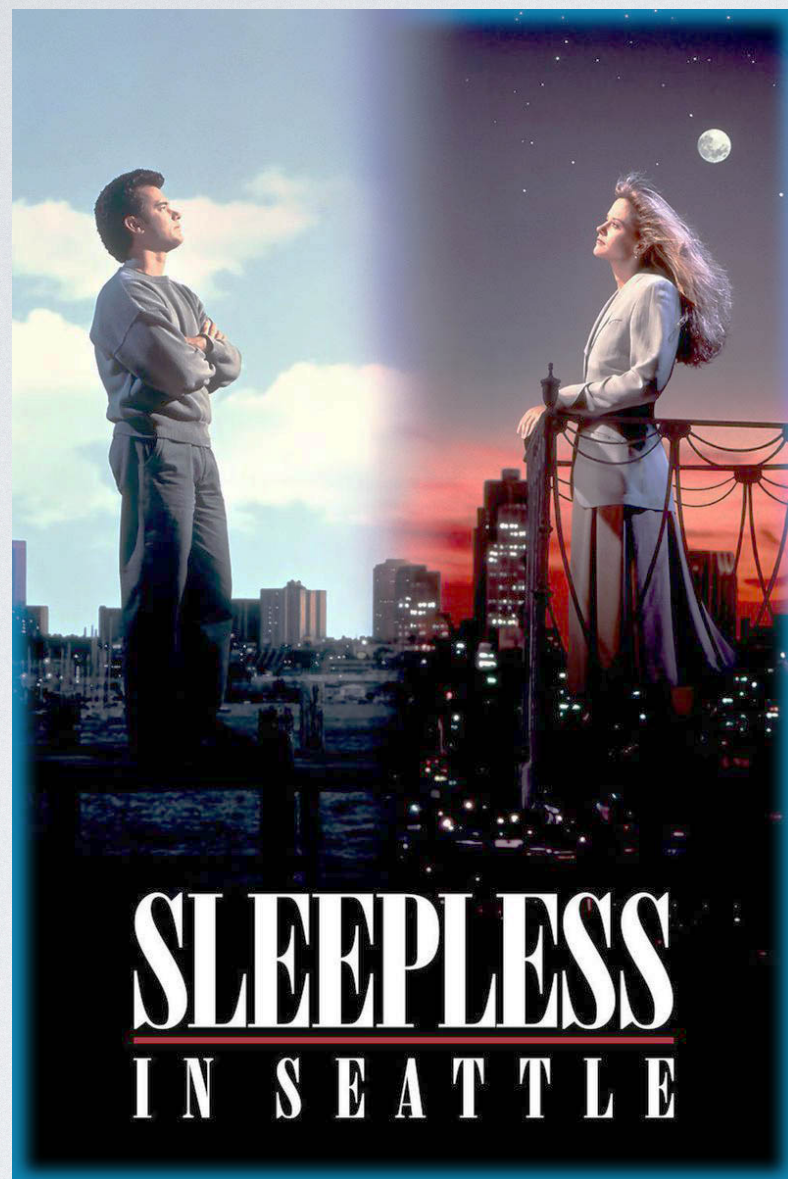
Если бы мы не опоздали на самолет, мы бы все погибли в автокатастрофе.



ПОДАРОК!

Первый праздничный
мастер-класс из серии
«Учим английский по фильмам»
по фильму
'Sleepless in Seattle' /
«Неспящие в Сиэтле»

Автор – Диана Семеньева
© Эффективный английский с экспертом
EngExpert.ru

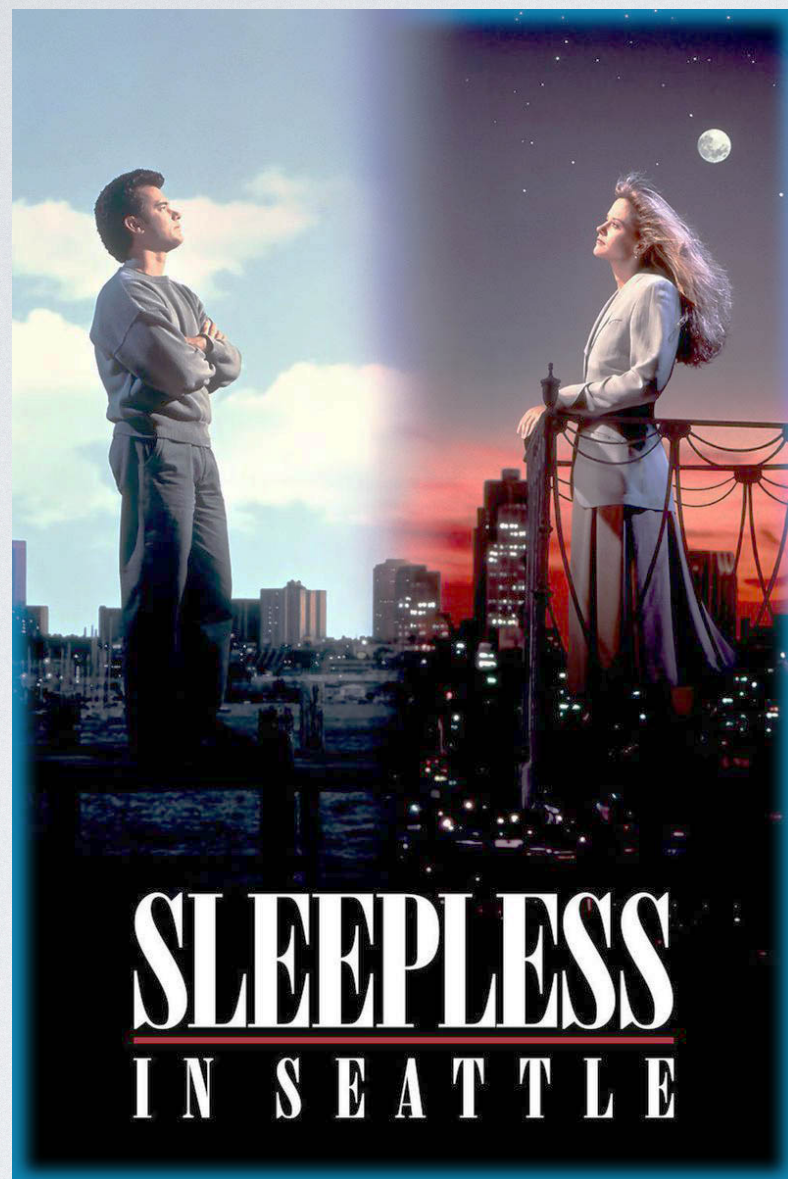


ВНИМАНИЕ!

Первый мастер-класс
состоится в прямом эфире

**Завтра, 4 января
в 16:00 (мск)!**

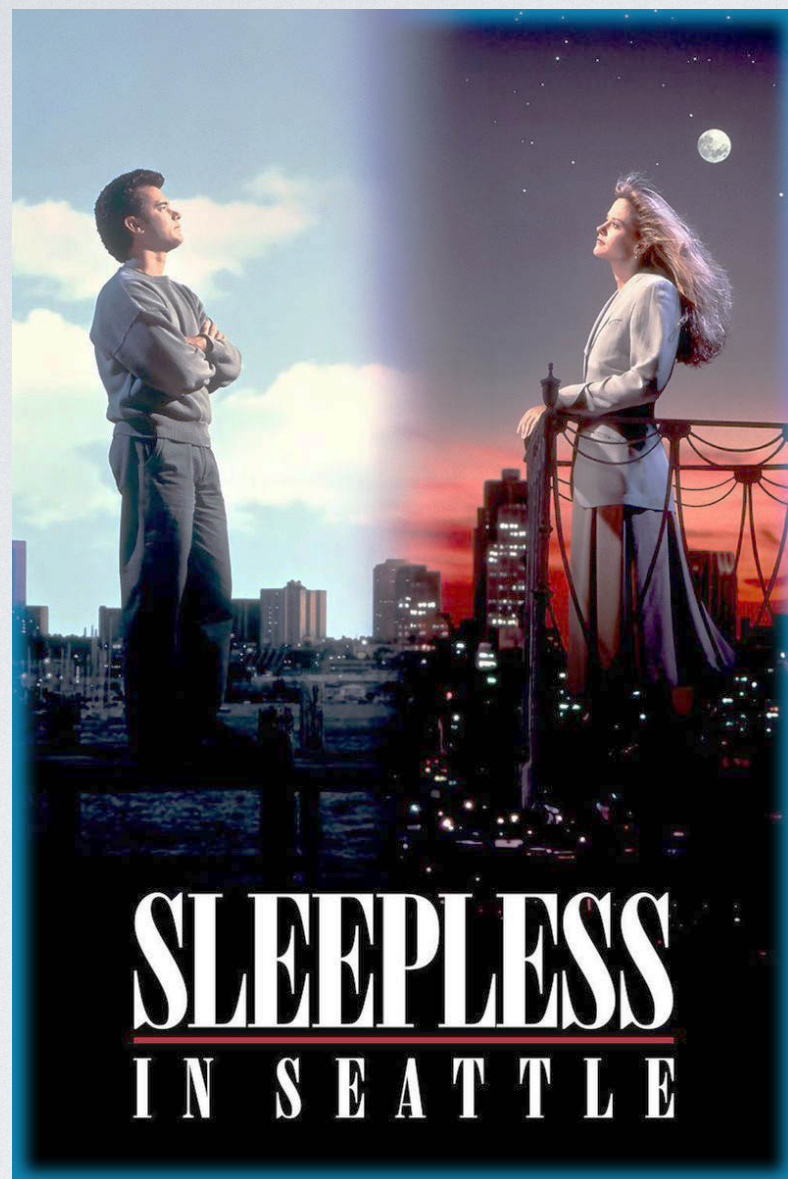
Автор – Диана Семеньева
© Эффективный английский с экспертом
EngExpert.ru



ВАЖНО!

Участие для вас в первом мастер-классе **бесплатно!**

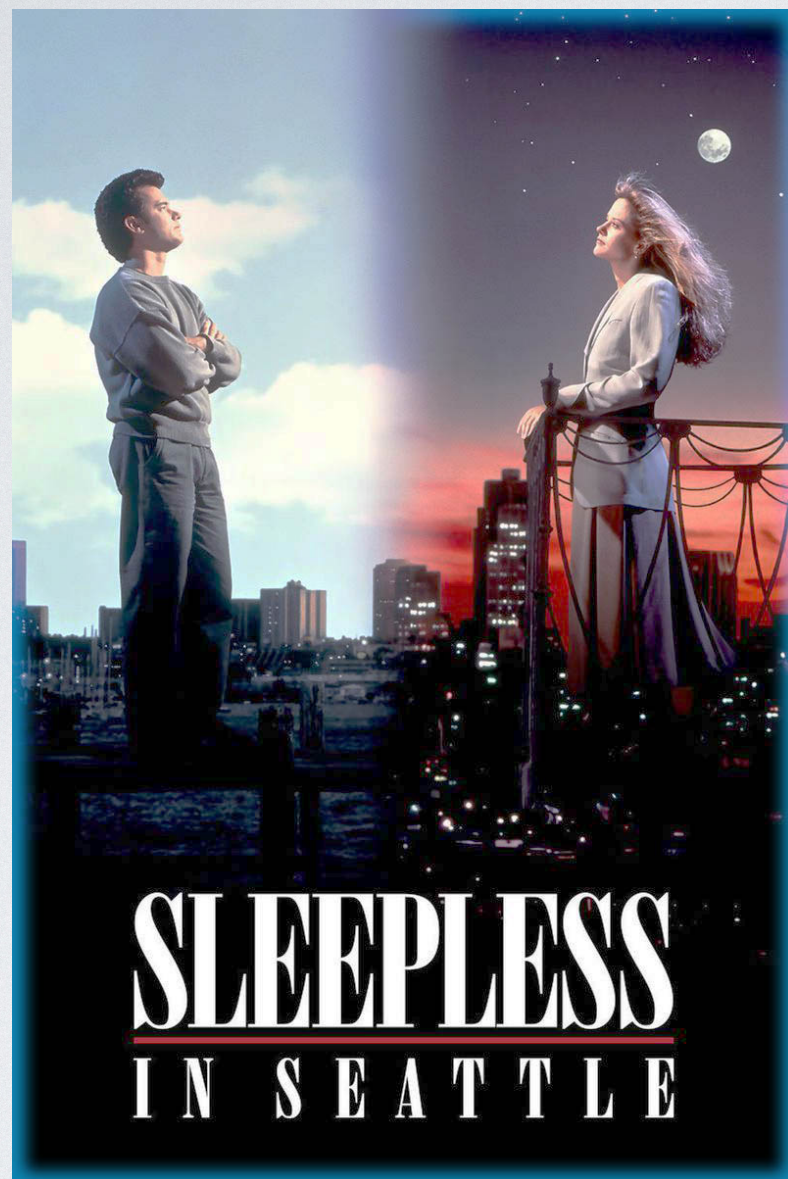
Автор – Диана Семенычева
© Эффективный английский с экспертом
EngExpert.ru



НОВОГОДНИЙ ИНТЕНСИВ по всему фильму «Неспящие в Сиэтле»!

**Состоится в прямом эфире
4, 5, 6, 8 и 9 января!**

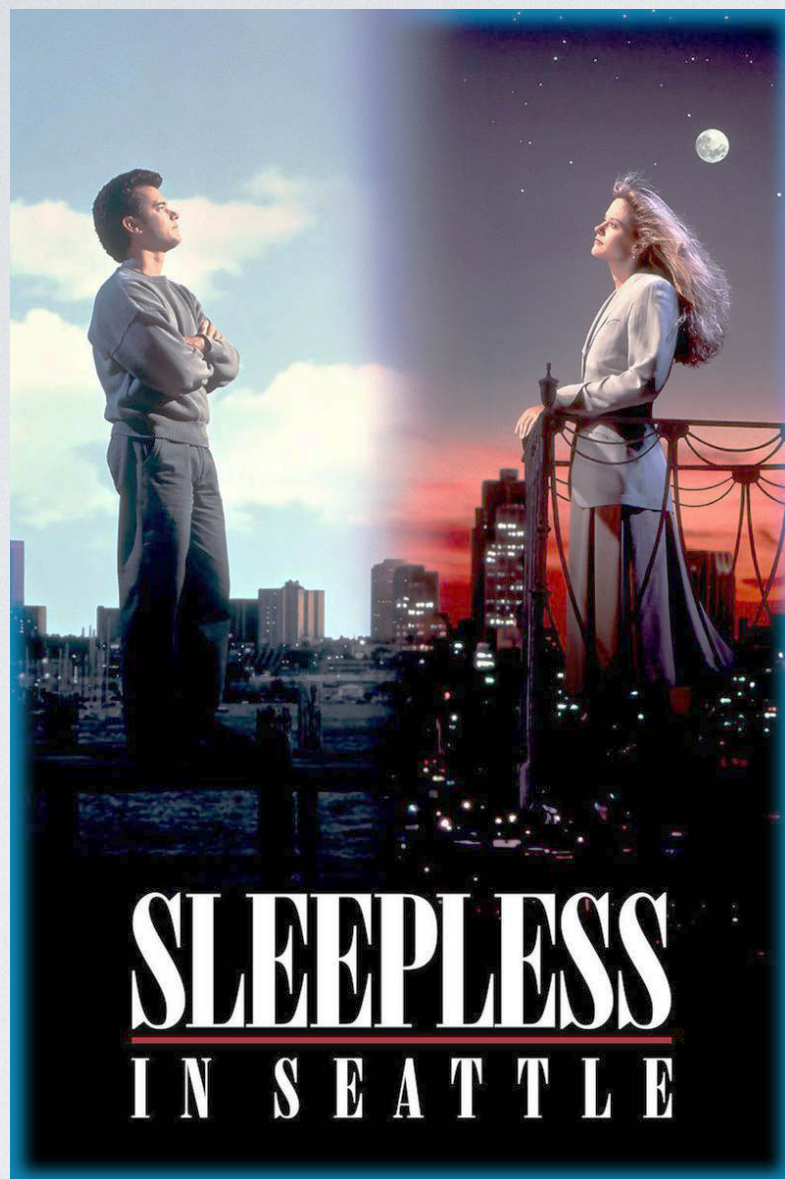
Автор – Диана Семеньева
© Эффективный английский с экспертом
EngExpert.ru



Краткая информация об интенсиве:

- Всего **10 мастер-классов!**
- По 2 мастер-класса в день: **в 16:00 (мск) и в 20:00 (мск)!**
- Заниматься будем **по 5-6 часов в день** (+ перерыв на обед).

Автор – Диана Семенычева
© Эффективный английский с экспертом
EngExpert.ru



НОВИНКА!

Присоединяйтесь к нам сейчас, и у вас останется **пожизненный доступ** к мастер-классам по всему фильму (от начала до конца)!

Автор – Диана Семенычева
© Эффективный английский с экспертом
EngExpert.ru

ПРОГРАММА ОНЛАЙН-ИНТЕНСИВА

На интенсиве вы:

- Овладеете системой, которая позволит эффективно заниматься английским по фильмам.
- Расширите свой словарный запас и разовьете чувственное восприятие английской речи.

ПРОГРАММА ОНЛАЙН-ИНТЕНСИВА

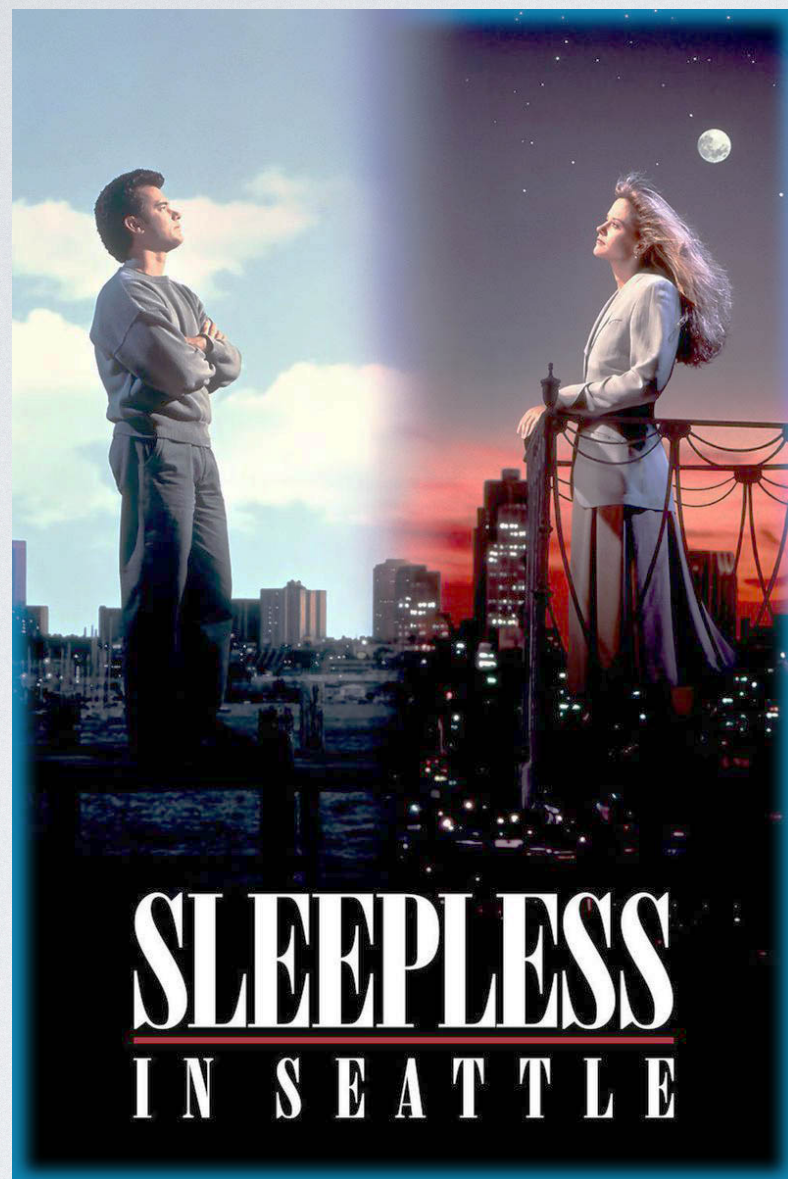
На интенсиве вы:

- Научитесь слышать беглую английскую речь и понимать 100% сказанного.
- Сможете прочувствовать грамматические конструкции и особые обороты.

ПРОГРАММА ОНЛАЙН-ИНТЕНСИВА

На интенсиве вы:

- Улучшите свое произношение, имитируя произношение носителей языка.
- Подтянете все навыки: аудирование, говорение, чтение, письмо.



НОВОГОДНИЙ ИНТЕНСИВ по всему фильму «Неспящие в Сиэтле»!

**Состоится в прямом эфире
4, 5, 6, 8 и 9 января!**

Автор – Диана Семеньева
© Эффективный английский с экспертом
EngExpert.ru

Мастер-класс

**«9 ключевых особенностей
использования инверсии
в английском языке»**



Автор – Диана Семеньева
© Эффективный английский с экспертом
EngExpert.ru