

Мастер-класс

10 препятствий на пути к вашему прогрессу в английском и пути их преодоления



Автор – Диана Семёнычева
© Эффективный английский с экспертом

www.EngExpert.ru


10 важнейших препятствий,

***которые мешают вам
существенно продвинуться
в английском***

10 важнейших препятствий

Препятствие 1


Психологическая
установка: «У меня нет
способностей к языкам».



10 важнейших препятствий

Препятствие 2


Бессистемный подход, нет
выстроенной системы
занятий, занятия от случая к
случаю.



10 важнейших препятствий

Препятствие 3

Бесконечное штудирование грамматики.



10 важнейших препятствий

Препятствие 4


Отсутствие четкого представления о результатах, которые вы получите, используя ту или иную методику, технику и т.д. Отсюда разочарования.



10 важнейших препятствий

Препятствие 5


Недооценка времени,
которое придется затратить
на овладение языком на
желаемом для вас уровне.
Надежда на быстрый
результат.



10 важнейших препятствий

Препятствие 6


Отсутствие практики,
способствующей развитию
НАВЫКОВ: в первую очередь,
аудирования, а также
говорения, чтения и письма.



10 важнейших препятствий

Препятствие 7

Боязнь совершить ошибку.
Примите тот факт, что вы будете совершать ошибки. Больше читайте, смотрите, слушайте, смотрите носителей языка. Со временем у вас выработается чувство языка.



10 важнейших препятствий

Препятствие 8


Недостаточно частое повторение изученного. Язык – это навык, который нужно развивать и закреплять. Оптимальный темп повторения – через возрастающие интервалы.



10 важнейших препятствий

Препятствие 9


Слепое доверие преподавателю, репетитору и т.д. Человек, обучающий вас английскому, способен обучить вас только тому, что знает сам.



10 важнейших препятствий

Препятствие 10


Слепое доверие преподавателю, репетитору и т.д. Человек, обучающий вас английскому, способен обучить вас только тому, что знает сам.



10 важнейших препятствий

Препятствие 10

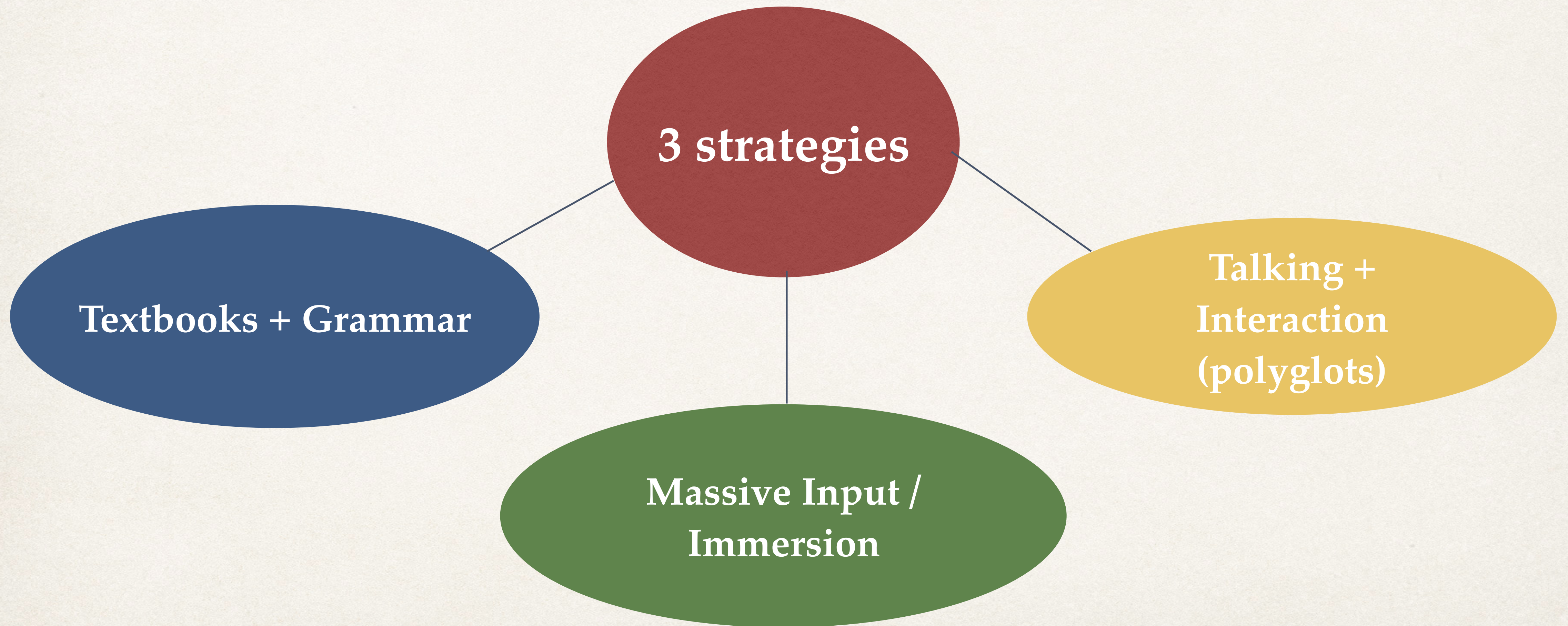
Отсутствие мотивации,
удовольствия от занятий.



3 стратегии

овладения английским

3 стратегии овладения английским



3 Strategies

1. Textbooks + Grammar

Изучение английского по старинке. Акцент на грамматике и учебниках.



3 Strategies

1. Textbooks + Grammar – Pros and Cons

- ☑ Крепкий фундамент в виде грамматики и понимания структуры языка.
- ☑ Развитый навык чтения.



3 Strategies

1. Textbooks + Grammar – Pros and Cons

- Основной упор на грамматике.
- Запоминание слов в столбик.
- Искусственность содержания большинства учебных пособий.



3 Strategies

1. Textbooks + Grammar – Pros and Cons

– Недостаточно внимания уделяется развитию **НАВЫКОВ**, в особенности аудированию.



3 Strategies

1. Textbooks + Grammar – Pros and Cons

– Метод хорош и максимально эффективен лишь на начальных этапах изучения языка.



3 Strategies

2. Talking + Interaction (polyglots)

Любимый метод полиглотов. Вариации на тему: «Заговори с первого дня», «Английский за 3 недели», «Английский за 21 час», «Английский в совершенстве за 1 день».



3 Strategies

2. Talking + Interaction – Pros and Cons

- ☑ Преодоление языкового барьера почти сразу, возможно, с первого дня.



3 Strategies

2. Talking + Interaction – Pros and Cons

- ☑ Если правильно закладывается языковое ядро, человек способен использовать эффективно тот минимальный словарный запас, который в него вложили.



3 Strategies

2. Talking + Interaction – Pros and Cons

– Отсутствует вводная часть, когда вы привыкаете к мелодике языка, ритму. Как правило, вы не слушаете носителей языка, а повторяете вслеп за человеком, который вас обучает.



3 Strategies

2. Talking + Interaction – Pros and Cons

– Нет фундамента в виде грамматики, грамматика дается исключительно в контексте. Основной посыл: забудьте о грамматике, она вам не нужна.



3 Strategies

2. Talking + Interaction – Pros and Cons

- Небольшой объем лексики на выходе (500-1500 слов).
- Подходит в большей степени для общительных людей.
- Часто хромает чтение, письмо и грамматика.



3 Strategies

3. Massive Input / Immersion

Погружение в реальную речь, а не в учебные пособия (много слушаете, читаете). Акцент на Input.



3 Strategies

3. Massive Input / Immersion

- ☑ Грамматика изучается в контексте при наличии элементарных / фундаментальных знаний грамматики.



3 Strategies

3. Massive Input / Immersion

- ☑ Естественный способ овладения языком. Метод погружения заставляет ваш мозг обрабатывать входную именно так, как это происходит у носителей языка.



3 Strategies

3. Massive Input / Immersion

- ☑ Акцент на развитии навыка аудирования. Аудирование – ключевой навык в овладении языком.



3 Strategies

3. Massive Input / Immersion

- ☑ Легкость и эффективность в использовании, вы можете заниматься даже если у вас есть всего несколько минут.



3 Strategies

3. Massive Input / Immersion

- ☑ Хотя это не самая быстрая методика, здесь нет обещаний «Английский в совершенстве за один день». Долго запрягаем, но быстро едем.



3 Strategies

3. Massive Input / Immersion

- Сложность подхода для абсолютных новичков в английском, с нуля заниматься самостоятельно сложно, трудоемкий процесс при исключительно самостоятельных занятиях.



3 Strategies

3. Massive Input / Immersion

- Необходимость подключения дополнительных ресурсов для активной практики говорения: общение с носителями языка (italki), репетиторами-носителями языка.



3 Strategies

3. Massive Input / Immersion

– Навык говорения развивается чуть позже по сравнению с коммуникативным методом «Заговори с первого дня».



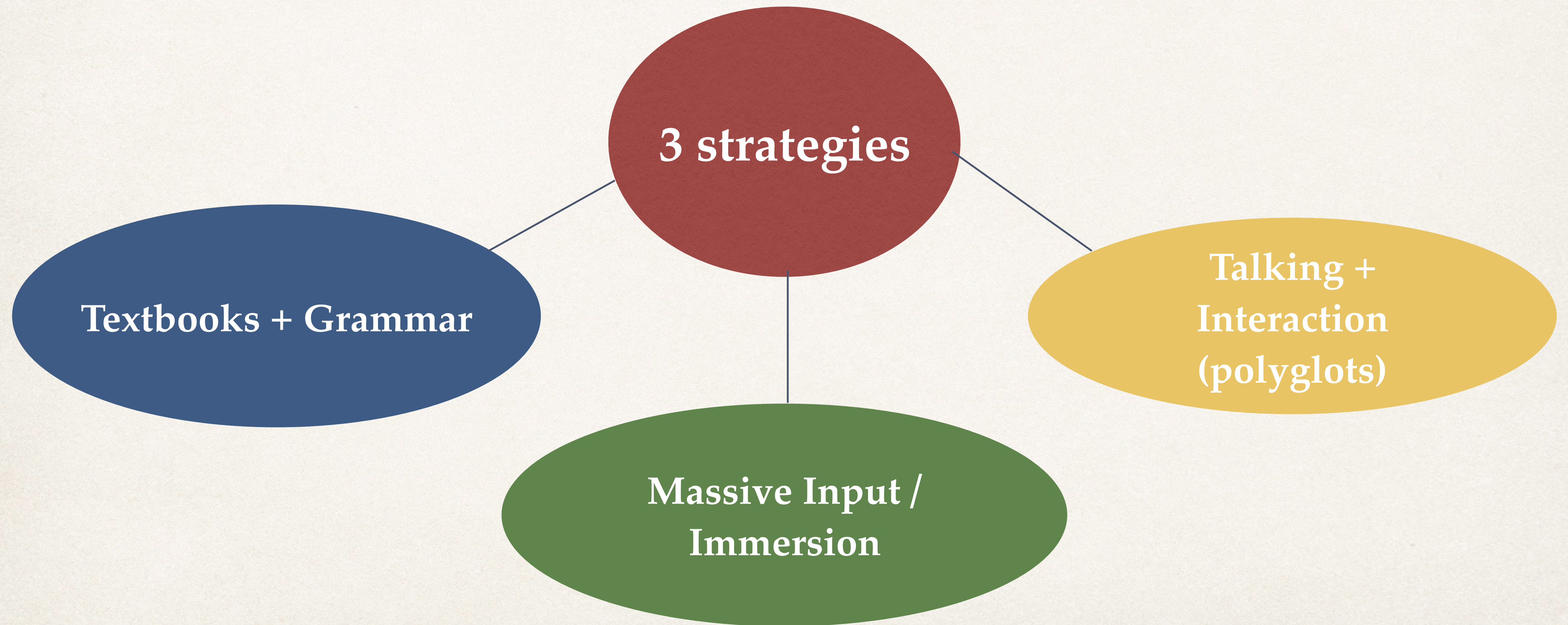
3 Strategies

3. Massive Input / Immersion

– Если вы занимаетесь самостоятельно, не факт, что вы, в первую очередь, овладеете самой нужной лексикой.



3 стратегии овладения английским



Почему метод глубокого погружения работает?

*Это естественный овладения
языком!*

Ваш ежедневный план действий

зависит от ваших целей!

Попробуйте мою методику!

Попробуйте позаниматься
по моему золотому
пошаговому алгоритму.




Составьте свой ежедневный план занятий, но обязательно включите в

1. Слушайте ежедневно носителей языка! Чем больше вы будете слушать, тем быстрее вы получите результат. 5-25 минут.




Составьте свой ежедневный план занятий, но обязательно включите в

2. Тренируйте навык говорения и произношение каждый день! Используйте технику **Shadowing**. Отведите на нее 5-20 минут.



Составьте свой ежедневный план занятий, но обязательно включите в

3. Обязательно ежедневно работайте над расширением своего словарного запаса. Используйте программу **Anki**.

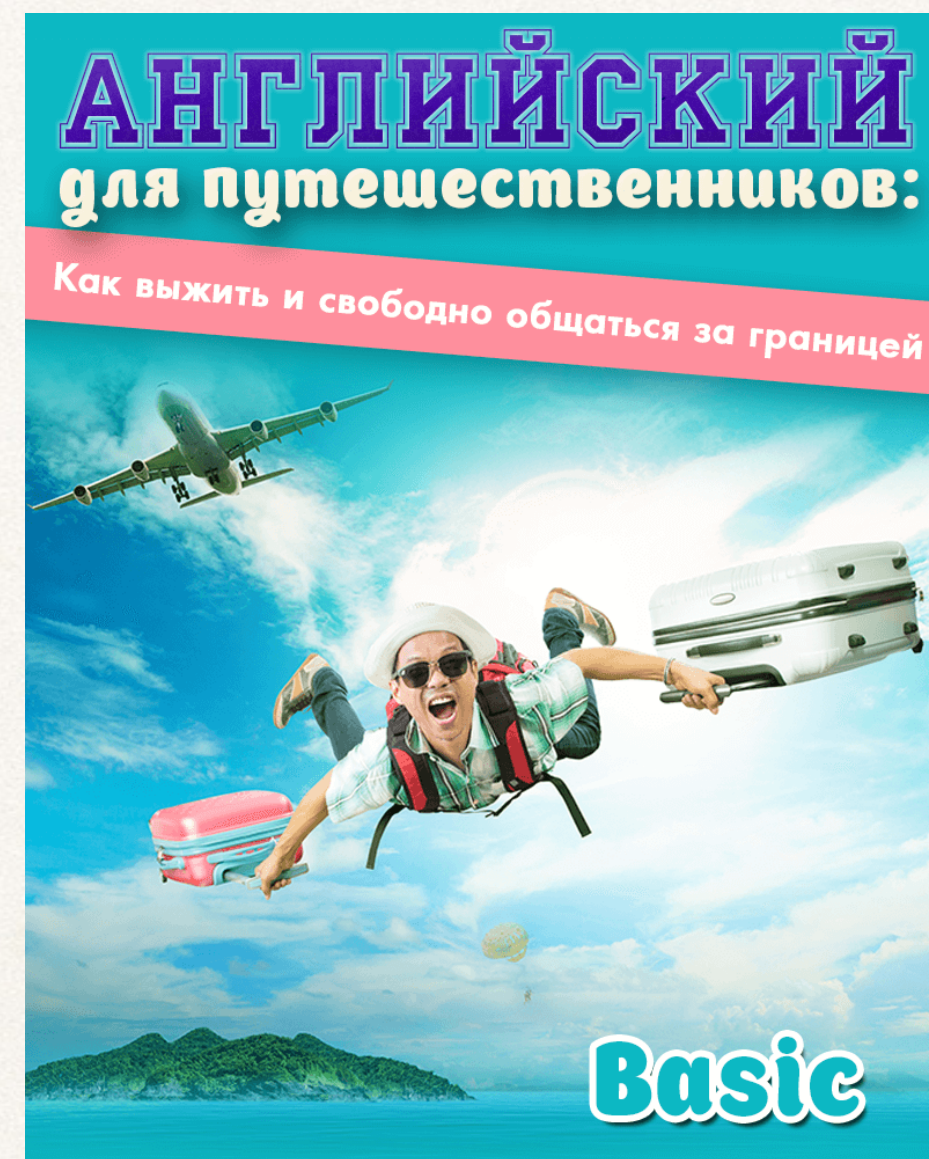


Составьте свой ежедневный план занятий, но обязательно включите в

4. Обязательно включите в ежедневный план занятий то, что для вас актуально (напр., практика чтения + аудирования).



Английский для путешественников: Как выжить и свободно общаться за границей



**Максимальная 65%-ная скидка
исчезнет 26 марта в 23:59 (мск)!**

10 препятствий на пути к вашему прогрессу в английском и пути их преодоления



Автор – Диана Семёнычева
© Эффективный английский с экспертом