

Мастер-класс

# «Усилительные конструкции в английском: как сделать вашу речь яркой и выразительной»

---



Автор – Диана Семёнычева  
© Эффективный английский с экспертом

[www.EngExpert.ru](http://www.EngExpert.ru)

# ***Усилительные конструкции в английском:***

---

*как сделать вашу речь яркой и  
выразительной*


# Усилительные конструкции в английском: как сделать вашу речь яркой и выразительной

---

**Важно!**

## **Усилительные конструкции (intensifiers)**

– это слова и фразы, которые добавляют эмоциональный акцент или степень к прилагательным, наречиям или даже глаголам.




# Усилительные конструкции в английском: как сделать вашу речь яркой и выразительной

---

**Важно!**

## **Усилительные конструкции (intensifiers)**

позволяют делать высказывания более выразительными, точными или драматичными. Это важный инструмент как в письменной, так и в устной речи, но часто упускается из виду в учебниках.



# Усилительные конструкции в английском: как сделать вашу речь яркой и выразительной

---

## 1. Основные виды усилителей

### 1.1. Усилители для положительных значений

Такие усилители используются для выражения сильной степени качества или эмоции. К ним относятся:



# Усилительные конструкции в английском: как сделать вашу речь яркой и выразительной

---

- **ABSOLUTELY**

Используется **с неградуируемыми (non-gradable) прилагательными**, т.е. теми, которые не имеют степеней сравнения (**unique, perfect, terrified**).




# Усилительные конструкции в английском: как сделать вашу речь яркой и выразительной

---

Пример:

- This movie is **absolutely** fantastic.  
– Этот фильм просто фантастический.



# Усилительные конструкции в английском: как сделать вашу речь яркой и выразительной

---

- **UTTERLY**

Более формально, чем 'absolutely'.



# Усилительные конструкции в английском: как сделать вашу речь яркой и выразительной

---

Пример:

- I was **utterly** shocked by the news.  
– Я был совершенно потрясён  
НОВОСТЯМИ.



# Усилительные конструкции в английском: как сделать вашу речь яркой и выразительной

---

- **COMPLETELY, TOTALLY, FULLY, ENTIRELY**

Подходят для неградуируемых прилагательных.




# Усилительные конструкции в английском: как сделать вашу речь яркой и выразительной

---

Примеры:

- She was **completely** exhausted after the trip. – Она была полностью вымотана после поездки.




# Усилительные конструкции в английском: как сделать вашу речь яркой и выразительной

---

Примеры:

- This is **totally** unacceptable. – Это совершенно неприемлемо.



# Усилительные конструкции в английском: как сделать вашу речь яркой и выразительной

---

## 1. Основные виды усилителей

### 1.2. Усилители для негативных значений

Подчеркивают интенсивность негативного опыта, состояния или эмоции.



# Усилительные конструкции в английском: как сделать вашу речь яркой и выразительной

---

- **DOWNRIGHT**

Подходит для выражения сильного негодования или удивления.




# Усилительные конструкции в английском: как сделать вашу речь яркой и выразительной

---

Примеры:

- This is **downright** ridiculous. – Это просто абсурд.
- He was **downright** rude to her. – Он был просто груб с ней.



# Усилительные конструкции в английском: как сделать вашу речь яркой и выразительной

---

- **AWFULLY, TERRIBLY, DREADFULLY**

Используются как в формальной, так и в разговорной речи.




# Усилительные конструкции в английском: как сделать вашу речь яркой и выразительной

---

Примеры:

- I'm **terribly** sorry for being late. –  
Я очень сожалею, что опоздал. /  
Прошу прощения за опоздание.




# Усилительные конструкции в английском: как сделать вашу речь яркой и выразительной

---

Примеры:

- She felt **dreadfully** lonely that evening. – Она чувствовала себя ужасно одинокой в тот вечер.



# Усилительные конструкции в английском: как сделать вашу речь яркой и выразительной

---

- **QUITE**

Может использоваться как усилитель с оттенком недовольства.




# Усилительные конструкции в английском: как сделать вашу речь яркой и выразительной

---

Пример:

- That was **quite** unnecessary. – Это было совершенно излишне.



# Усилительные конструкции в английском: как сделать вашу речь яркой и выразительной

---

## 1. Основные виды усилителей

### 1.3. Усилители для разговорной речи

Используются в повседневных диалогах, чтобы подчеркнуть эмоции или мнение.



# Усилительные конструкции в английском: как сделать вашу речь яркой и выразительной

---

- **REALLY**

Универсальный усилитель для большинства ситуаций.




# Усилительные конструкции в английском: как сделать вашу речь яркой и выразительной

---

Пример:

- It's **really** cold outside today. – На улице сегодня действительно ХОЛОДНО.



# Усилительные конструкции в английском: как сделать вашу речь яркой и выразительной

---

- **SO**

Разговорный, неформальный усилитель.




# Усилительные конструкции в английском: как сделать вашу речь яркой и выразительной

---

Пример:

- I'm **so** tired of waiting. – Я так устал ждать.



# Усилительные конструкции в английском: как сделать вашу речь яркой и выразительной

---

- **PRETTY, QUITE, KIND OF, SORT OF**

Менее интенсивные, используются для смягчения высказывания.



# Усилительные конструкции в английском: как сделать вашу речь яркой и выразительной

---

Примеры:

- I'm **pretty** sure she'll call you back.  
– Я (вполне) уверен, что она перезвонит тебе.



# Усилительные конструкции в английском: как сделать вашу речь яркой и выразительной

---

Примеры:

- He's **kind of** annoying sometimes.  
– Он иногда немного раздражает.



# Усилительные конструкции в английском: как сделать вашу речь яркой и выразительной

---

## 1. Основные виды усилителей

### 1.4. Усилители для экстренных или драматичных ситуаций

Используются для создания эффекта драматизма, подчеркивают удивление или крайность.



# Усилительные конструкции в английском: как сделать вашу речь яркой и выразительной

---

- **SHEER**

Подчеркивает крайнюю степень или чистоту качества.



# Усилительные конструкции в английском: как сделать вашу речь яркой и выразительной

---

Пример:

- It was **sheer** luck that we arrived on time. – Это было чистое везение, что мы приехали вовремя.



# Усилительные конструкции в английском: как сделать вашу речь яркой и выразительной

---

- **PURE**

Синоним к **'SHEER'**, но с оттенком нейтральности.




# Усилительные конструкции в английском: как сделать вашу речь яркой и выразительной

---

Пример:

- The decision was made out of **pure** necessity. – Решение было принято по чистой необходимости.



# Усилительные конструкции в английском: как сделать вашу речь яркой и выразительной

---

## 2. Совместимость усилителей и прилагательных

Некоторые усилители работают только с определенными типами прилагательных.  
Например:



# Усилительные конструкции в английском: как сделать вашу речь яркой и выразительной

---

## 2.1. Неградуируемые прилагательные (Non-gradable adjectives)

Эти прилагательные не имеют степеней сравнения. Например, **'PERFECT', 'UNIQUE', 'FREEZING'**.



# Усилительные конструкции в английском: как сделать вашу речь яркой и выразительной

---

## Важно!

Подходящие усилители для неградуируемых прилагательных:

**'ABSOLUTELY', 'UTTERLY', 'COMPLETELY', 'TOTALLY', 'DOWNRIGHT'.**




# Усилительные конструкции в английском: как сделать вашу речь яркой и выразительной

---

Примеры:

- The weather was **absolutely freezing**. – Погода была абсолютно морозной.
- This idea is **utterly ridiculous**. – Эта идея абсолютно нелепа.



# Усилительные конструкции в английском: как сделать вашу речь яркой и выразительной

---

## 2.2. Градулируемые прилагательные (Gradable adjectives)

Эти прилагательные имеют степени сравнения. Например, **'HAPPY', 'TIRED', 'SMALL'**.



# Усилительные конструкции в английском: как сделать вашу речь яркой и выразительной

---

**Важно!**

Подходящие усилители для градуируемых прилагательных: **'VERY', 'REALLY', 'SO', 'PRETTY', 'A BIT'**.




# Усилительные конструкции в английском: как сделать вашу речь яркой и выразительной

---

Примеры:

- I'm **really tired** after the meeting. – Я очень устал после встречи.
- The dress looks **pretty nice**. – Платье выглядит довольно мило.



# Усилительные конструкции в английском: как сделать вашу речь яркой и выразительной

---

## 3. Контекстуальные нюансы использования усилителей

### 3.1. Формальность

Некоторые усилители считаются более формальными, что важно учитывать в письменной и деловой речи.



# Усилительные конструкции в английском: как сделать вашу речь яркой и выразительной

---

## Важно!

- Формальные: **'UTTERLY', 'ENTIRELY', 'PURELY', 'DREAFULLY'**.
- Неформальные: **'SO', 'REALLY', 'TOTALLY', 'PRETTY'**.



# Усилительные конструкции в английском: как сделать вашу речь яркой и выразительной

---

Примеры:

- Your suggestion is **utterly brilliant**.  
– формально.
- That's **totally awesome!** –  
неформально.



# Усилительные конструкции в английском: как сделать вашу речь яркой и выразительной

---

## 3.2. Эмоциональная окраска

Усилители добавляют эмоцию: позитивную, негативную или нейтральную.



# Усилительные конструкции в английском: как сделать вашу речь яркой и выразительной

---

## Важно!

- Позитивные: **'ABSOLUTELY', 'REALLY', 'UTTERLY'**.
- Негативные: **'DREADFULLY', 'TERRIBLY', 'DOWNRIGHT'**.



# Усилительные конструкции в английском: как сделать вашу речь яркой и выразительной

---

Примеры:

- I'm **absolutely** thrilled to be here!  
– Я в полном восторге от того, что нахожусь здесь!
- The food was **downright** awful. – Еда была просто ужасной.



# Усилительные конструкции в английском: как сделать вашу речь яркой и выразительной

---

## 4. Ошибки, которых следует избегать

### 4.1. Неправильное сочетание усилителя и прилагательного

- Нельзя сказать ~~very unique~~ (правильно: *absolutely unique*).
- Нельзя сказать ~~completely small~~ (правильно: *really small*).



# Усилительные конструкции в английском: как сделать вашу речь яркой и выразительной

---

## 4. Ошибки, которых следует избегать

### 4.2. Чрезмерное использование одного усилителя

Постоянное употребление **'VERY'** делает речь однообразной.



# Усилительные конструкции в английском: как сделать вашу речь яркой и выразительной

---

## Резюме:

**Усилительные конструкции** – это мощный инструмент, который помогает сделать речь яркой, эмоциональной и выразительной.



# Усилительные конструкции в английском: как сделать вашу речь яркой и выразительной

---

## Резюме:

Освоение разнообразных усилителей позволяет передавать оттенки значений, а также звучать более естественно и профессионально как в устной, так и в письменной речи.



Мастер-класс

# «Усилительные конструкции в английском: как сделать вашу речь яркой и выразительной»

---



Автор – Диана Семёнычева  
© Эффективный английский с экспертом

[www.EngExpert.ru](http://www.EngExpert.ru)