


МАСТЕР-КЛАССЫ ИЗ СЕРИИ
«УЧИМ АНГЛИЙСКИЙ ПО ПЕСНЯМ»

РОЖДЕСТВЕНСКИЕ ВСТРЕЧИ

© Эффективный английский с экспертом
www.EngExpert.ru





Прежде чем мы начнем...

давайте познакомимся!

Диана Семенычева -

- Коуч, спикер и организатор крупнейших конференций, **автор успешного онлайн-проекта «Эффективный английский с экспертом»**, автор и ведущая интенсивных тренингов и семинаров по английскому языку, известная своей эффективной методикой.
- **Обучаю только на живых, интересных, вдохновляющих материалах носителей языка.** Со мной вы окунетесь в реальный английский язык, английскую речь, а не в учебные пособия.



И еще немного обо мне...

- **С 2010 года** занимаюсь онлайн-обучением.
- Обучаю только реальному английскому языку.
- **За 14 лет** мои тренинги прошли **более 92790** человек, которые оставили **17015 восторженных отзывов.**
- Многие начинают понимать речь носителей языка **уже на 2-3 занятии**, т.е. после 1-2 занятий люди делают то, что им не удавалось сделать годами!



И еще немного обо мне...

- Провела для вас два сезона Рождественских встреч. И мы разобрали **20 популярных рождественских песен:** 'Let It Snow! Let It Snow! Let It Snow!', 'Santa Claus Is Coming to Town', 'What Child Is This?', 'The Little Drummer Boy', 'Jingle Bells', 'We Wish You a Merry Christmas', 'Mary, Did You Know', 'That's Christmas to Me', 'Joy to the World', 'White Winter Hymnal', 'Carol of the Bells'.



Как заниматься

1. Один раз смотрите/слушаете оригинальный видеоролик, пытаетесь понять, о чем поет исполнитель, но при этом не расстраиваетесь, если сразу не получается.
2. Проходите интерактивный тест для предварительной оценки своего уровня понимания английской речи на слух (если он у вас есть). Запомните свой результат. Затем вы сможете сравнить свои результаты ДО и ПОСЛЕ мастер-класса.

Как заниматься

3. Смотрите видеоуроки с полным разъяснением изучаемого материала, внимательно следите по транскрипту с переводом или по слайдам.
4. По мере просмотра видеоурока записываете нужные вам фразы, устойчивые выражения и пр. или сразу заносите их в программу для активного пополнения словарного запаса Anki.

Как заниматься

5. Занимаетесь со словарем.
6. Если вы не можете разобрать какие-то слова, обратитесь к онлайн-словарю (forvo.com).

Как заниматься

7. Для лучшего понимания занимаетесь с аудиотренажером (аудиозаписью транскрипта) в формате mp3. 1-3 раза слушаете и внимательно следите по тексту. Для создания аудиотренажера можете воспользоваться сайтом naturalreaders.com.

Как заниматься

8. Включаете видеоклип песни. 3-5 раз слушаете его, следите внимательно по тексту, обращаете внимание на особенности произношения. Либо выбираете на YouTube + Lyrics.
9. Убираете текст. Теперь слушаете песню без текста 3-5 раз, при этом вы не пытаетесь мысленно переводить. Слова песни вам уже знакомы, воспринимайте песню так, словно поют по-русски.

© Эффективный английский с экспертом

www.EngExpert.ru

Как заниматься

10. При желании можете потренировать произношение.

Подпевайте исполнителю, сначала используя транскрипт, а затем уберите текст, и пойте вместе с ним. Этим, напр., можно заниматься в машине.

Как заниматься

11. Вы также можете тренировать навыки письма, останавливая клип, пробуя набрать или написать слова, прозвучавшие в клипе, а затем сверить его с транскриптом.
12. Выполняете упражнения на закрепление материала.

Как заниматься

13. Выполнив все упражнения, проверяете себя по ответам, которые даются в конце файла с упражнениями. Обращаете внимание на свои ошибки. Часто повторяющиеся ошибки записываете, работаете над их устранением.
14. Проверяете полученные знания при помощи интерактивного теста или занимаетесь с аудиоблоком «Проверь себя».

Как заниматься

15. Вы можете проверить свои силы, исполнив песню в караоке. Воспользуйтесь, напр., приложением Global Karaoke, либо на YouTube (если он у вас работает), набрав, напр., Pentatonix Sleigh Ride.


УЧИМ АНГЛИЙСКИЙ
ПО ПЕСНЯМ

'HOLLY JOLLY CHRISTMAS'


MICHAEL BUBLÉ



**СЛУШАЕМ
ВСЮ ПЕСНЮ –
ССЫЛКА В ЧАТЕ!**



**СЛУШАЕМ
ФРАГМЕНТ 1-
ССЫЛКА В ЧАТЕ**





Have a holly jolly Christmas

It's the best time of the year

Now I don't know if there'll be snow

But have a cup of cheer

**СЛУШАЕМ
ФРАГМЕНТ 1-
ССЫЛКА В ЧАТЕ**



**СЛУШАЕМ
ФРАГМЕНТ 2-
ССЫЛКА В ЧАТЕ**





Have a holly jolly Christmas

And when you walk down the street

Say hello to friends you know

And everyone you meet

**СЛУШАЕМ
ФРАГМЕНТ 2-
ССЫЛКА В ЧАТЕ**



**СЛУШАЕМ
ФРАГМЕНТ 3-
ССЫЛКА В ЧАТЕ**



**Oh-ho, the mistletoe
Is hung where you can see
Somebody waits for you
Kiss her once for me**

**СЛУШАЕМ
ФРАГМЕНТ 3-
ССЫЛКА В ЧАТЕ**




**СЛУШАЕМ
ФРАГМЕНТ 4-
ССЫЛКА В ЧАТЕ**




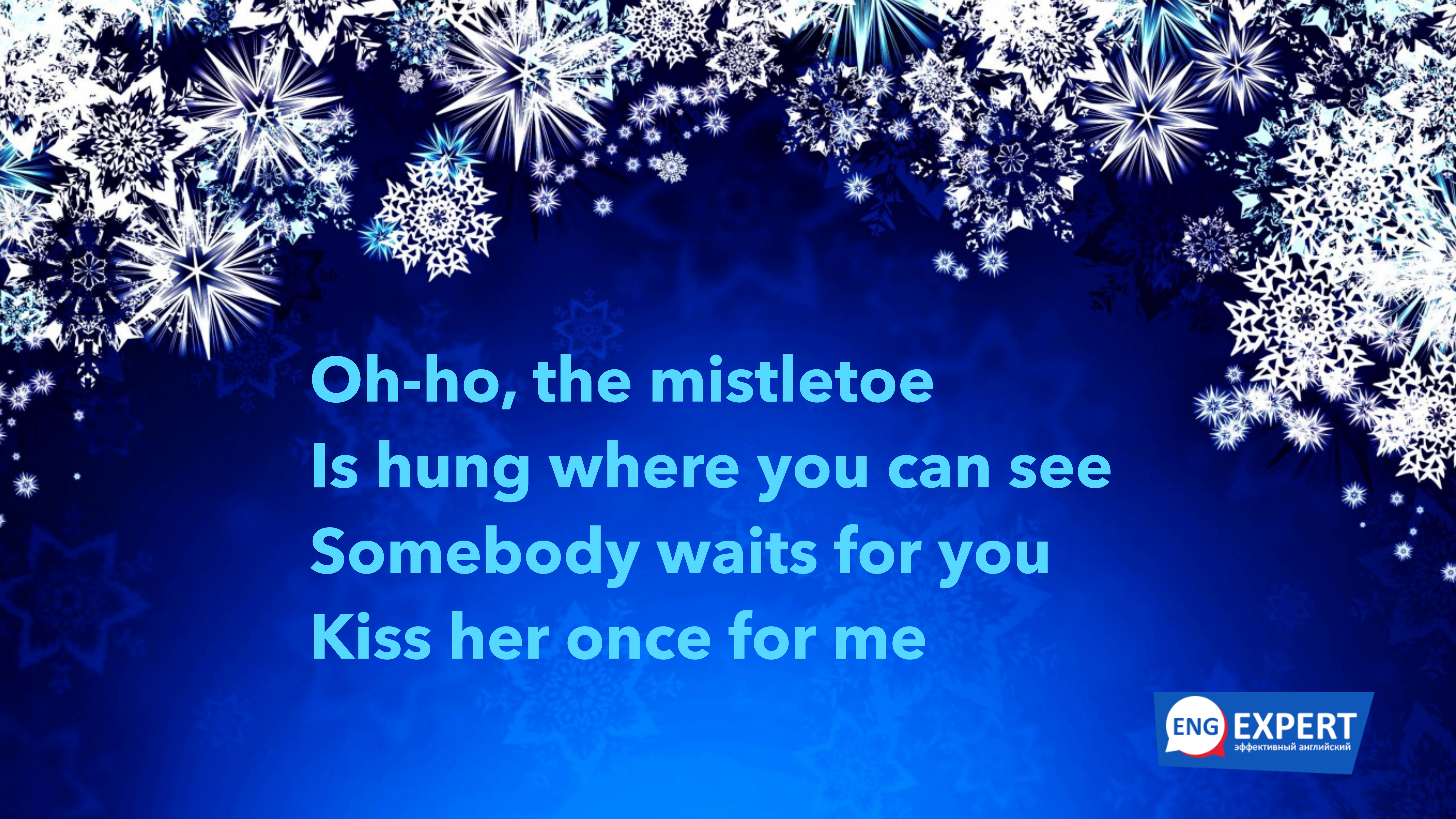
**Have a holly jolly Christmas
And in case you didn't hear
Oh, by golly
Have a holly jolly Christmas this year**

**СЛУШАЕМ
ФРАГМЕНТ 4-
ССЫЛКА В ЧАТЕ**



**СЛУШАЕМ
ФРАГМЕНТ 5-
ССЫЛКА В ЧАТЕ**





**Oh-ho, the mistletoe
Is hung where you can see
Somebody waits for you
Kiss her once for me**

**СЛУШАЕМ
ФРАГМЕНТ 5-
ССЫЛКА В ЧАТЕ**



**СЛУШАЕМ
ФРАГМЕНТ 6-
ССЫЛКА В ЧАТЕ**




**Have a holly jolly Christmas
And in case you didn't hear
Oh, by golly
Have a holly jolly Christmas this year**

**СЛУШАЕМ
ФРАГМЕНТ 6-
ССЫЛКА В ЧАТЕ**



**СЛУШАЕМ
ВСЮ ПЕСНЮ -
ССЫЛКА В ЧАТЕ!**



УЧИМ АНГЛИЙСКИЙ
ПО ПЕСНЯМ

'HOLLY JOLLY CHRISTMAS'

MICHAEL BUBLÉ



МАСТЕР-КЛАССЫ ИЗ СЕРИИ
«УЧИМ АНГЛИЙСКИЙ ПО ПЕСНЯМ»

РОЖДЕСТВЕНСКИЕ ВСТРЕЧИ

© Эффективный английский с экспертом
www.EngExpert.ru

