


МАСТЕР-КЛАССЫ ИЗ СЕРИИ
«УЧИМ АНГЛИЙСКИЙ ПО ПЕСНЯМ»

РОЖДЕСТВЕНСКИЕ ВСТРЕЧИ

© Эффективный английский с экспертом
www.EngExpert.ru





Прежде чем мы начнем...

давайте познакомимся!

Диана Семенычева -

- Коуч, спикер и организатор крупнейших конференций, **автор успешного онлайн-проекта «Эффективный английский с экспертом»**, автор и ведущая интенсивных тренингов и семинаров по английскому языку, известная своей эффективной методикой.
- **Обучаю только на живых, интересных, вдохновляющих материалах носителей языка.** Со мной вы окунетесь в реальный английский язык, английскую речь, а не в учебные пособия.



И еще немного обо мне...

- **С 2010 года** занимаюсь онлайн-обучением.
- Обучаю только реальному английскому языку.
- **За 13 лет** мои тренинги прошли **более 92790** человек, которые оставили **16700 восторженных отзывов.**
- Многие начинают понимать речь носителей языка **уже на 2-3 занятии**, т.е. после 1-2 занятий люди делают то, что им не удавалось сделать годами!



И еще немного обо мне...

- Провела для вас два сезона Рождественских встреч. И мы разобрали **12 популярных рождественских песен**: 'Let It Snow! Let It Snow! Let It Snow!', 'Santa Claus Is Coming to Town', 'What Child Is This?', 'The Little Drummer Boy', 'Jingle Bells', 'We Wish You a Merry Christmas', 'Mary, Did You Know', 'That's Christmas to Me', 'Joy to the World', 'White Winter Hymnal', 'Carol of the Bells'.



Как заниматься

1. Один раз смотрите/слушаете оригинальный видеоролик, пытаетесь понять, о чем поет исполнитель, но при этом не расстраиваетесь, если сразу не получается.
2. Проходите интерактивный тест для предварительной оценки своего уровня понимания английской речи на слух (если он у вас есть). Запомните свой результат. Затем вы сможете сравнить свои результаты ДО и ПОСЛЕ мастер-класса.

Как заниматься

3. Смотрите видеоуроки с полным разъяснением изучаемого материала, внимательно следите по транскрипту с переводом или по слайдам.
4. По мере просмотра видеоурока записываете нужные вам фразы, устойчивые выражения и пр. или сразу заносите их в программу для активного пополнения словарного запаса Anki.

Как заниматься

5. Занимаетесь со словарем.
6. Если вы не можете разобрать какие-то слова, обратитесь к онлайн-словарю (forvo.com).

Как заниматься

7. Для лучшего понимания занимаетесь с аудиотренажером (аудиозаписью транскрипта) в формате mp3. 1-3 раза слушаете и внимательно следите по тексту. Для создания аудиотренажера можете воспользоваться сайтом naturalreaders.com.

Как заниматься

8. Включаете видеоклип песни. 3–5 раз слушаете его, следите внимательно по тексту, обращаете внимание на особенности произношения. Либо выбираете на YouTube + Lyrics.
9. Убираете текст. Теперь слушаете песню без текста 3–5 раз, при этом вы не пытаетесь мысленно переводить. Слова песни вам уже знакомы, воспринимайте песню так, словно поют по-русски.

Как заниматься

10. При желании можете потренировать произношение.

Подпевайте исполнителю, сначала используя транскрипт, а затем уберите текст, и пойте вместе с ним. Этим, напр., можно заниматься в машине.

Как заниматься

11. Вы также можете тренировать навыки письма, останавливая клип, пробуя набрать или написать слова, прозвучавшие в клипе, а затем сверить его с транскриптом.
12. Вы выполняете упражнения на закрепление материала.

Как заниматься


13. Выполнив все упражнения, проверяете себя по ответам, которые даются в конце файла с упражнениями. Обращаете внимание на свои ошибки. Часто повторяющиеся ошибки записываете, работаете над их устранением.
14. Проверяете полученные знания при помощи интерактивного теста или занимаетесь с аудиоблоком «Проверь себя».

Как заниматься


15. Вы можете проверить свои силы, исполнив песню в караоке. Воспользуйтесь, напр., приложением Global Karaoke, либо на YouTube, набрав, напр., Karaoke Silent Night.

УЧИМ АНГЛИЙСКИЙ
ПО ПЕСНЯМ

'SILENT NIGHT'
JOSH GROBAN



**СЛУШАЕМ
ВСЮ ПЕСНЮ -
ССЫЛКА В ЧАТЕ!**



**СЛУШАЕМ
ФРАГМЕНТ 1-
ССЫЛКА В ЧАТЕ**





Silent Night
Holy night
All is calm
All is bright

**Round, young virgin
Mother and Child
Holy Infant
So tender and mild**

Sleep in heavenly peace
Sleep in heavenly peace

**СЛУШАЕМ
ФРАГМЕНТ 1-
ССЫЛКА В ЧАТЕ**

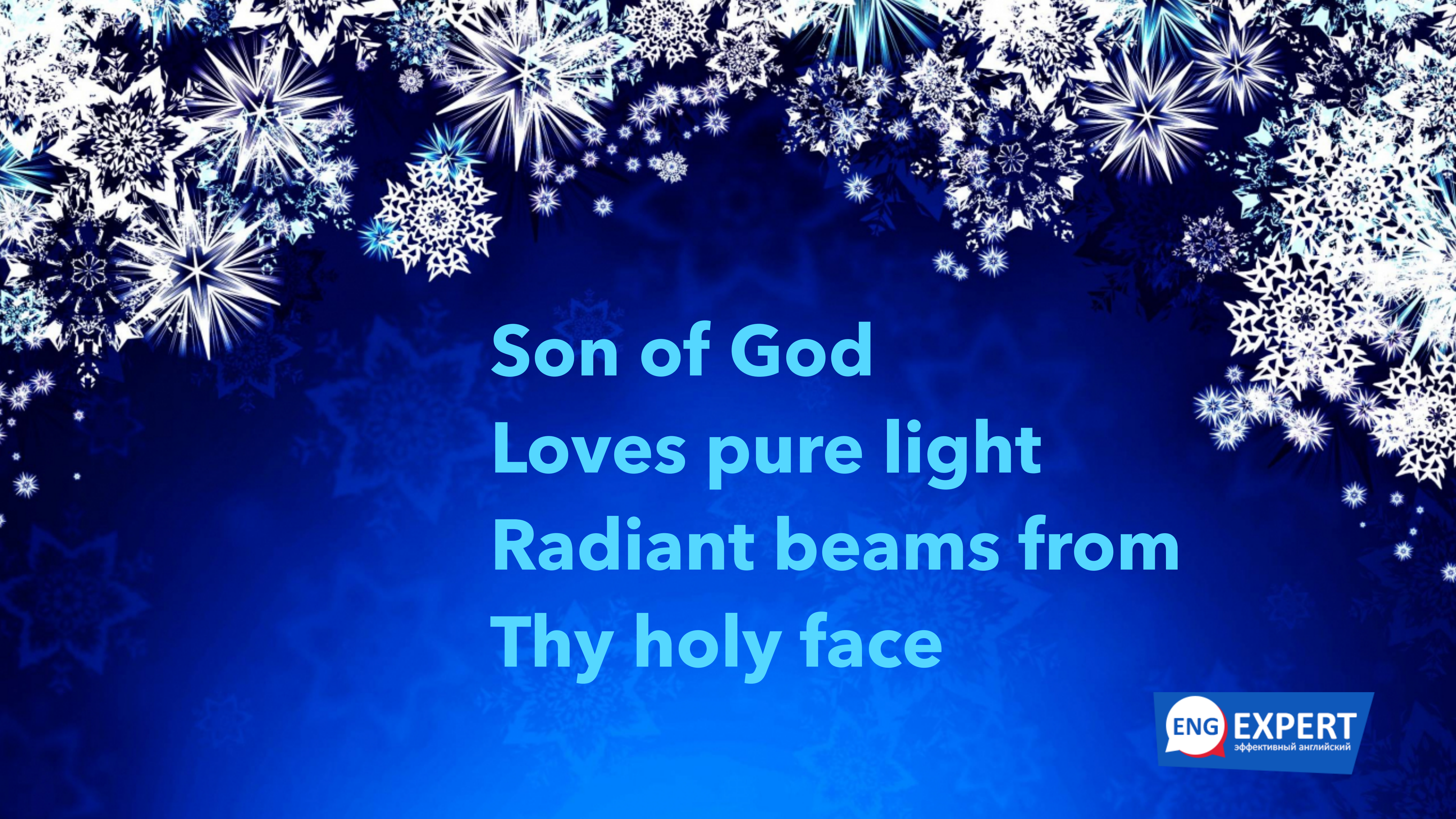


**СЛУШАЕМ
ФРАГМЕНТ 2-
ССЫЛКА В ЧАТЕ**





Silent Night Holy night



**Son of God
Loves pure light
Radiant beams from
Thy holy face**

**СЛУШАЕМ
ФРАГМЕНТ 2-
ССЫЛКА В ЧАТЕ**




**СЛУШАЕМ
ФРАГМЕНТ 3-
ССЫЛКА В ЧАТЕ**




**With the dawn of redeeming grace
Jesus Lord at Thy birth
Jesus Lord at Thy birth**

**СЛУШАЕМ
ФРАГМЕНТ 3-
ССЫЛКА В ЧАТЕ**



**СЛУШАЕМ
ФРАГМЕНТ 4-
ССЫЛКА В ЧАТЕ**





Silent Night
Holy night
All is calm
All is bright

**Round, young virgin
Mother and Child
Holy Infant
So tender and mild**

Sleep in heavenly peace
Sleep in heavenly peace

Sleep in heavenly peace

**СЛУШАЕМ
ФРАГМЕНТ 4-
ССЫЛКА В ЧАТЕ**



**СЛУШАЕМ
ВСЮ ПЕСНЮ -
ССЫЛКА В ЧАТЕ!**



NEW

**НОВОГОДНЯЯ
РАСПРОДАЖА
ОБУЧАЮЩИХ
ПРОГРАММ
С 25 ПО 31
ДЕКАБРЯ!**

NEW

ВЫ МОЖЕТЕ НЕ
ТОЛЬКО ЗАКАЗАТЬ
ОБУЧАЮЩИЕ
ПРОГРАММЫ
**С МАКСИМАЛЬНОЙ
СКИДКОЙ 60%,**

NEW

НО И
ВОСПОЛЬЗОВАТЬСЯ
АКЦИЕЙ «3 = 2»!

NEW

ЕСЛИ ВЫ НЕ ЗНАЕТЕ,
ЧТО ВЫБРАТЬ,
ЗАПИШИТЕСЬ НА
ЛИЧНУЮ 15-МИНУТНУЮ
КОНСУЛЬТАЦИЮ СО
МНОЙ

NEW

**ДЛЯ ЭТОГО
ЗАПОЛНИТЕ АНКЕТУ,
И МЫ С ВАМИ
СВЯЖЕМСЯ!**

МАСТЕР-КЛАССЫ ИЗ СЕРИИ
«УЧИМ АНГЛИЙСКИЙ ПО ПЕСНЯМ»

РОЖДЕСТВЕНСКИЕ ВСТРЕЧИ

© Эффективный английский с экспертом
www.EngExpert.ru

